

Gesundheit in Medien

Eine Studie der GfK Austria

STUDIENDESIGN

2

Österreichische Bevölkerung

- 4.000 Personen ab 15 Jahren
- Gesamtes Bundesgebiet
- Schriftliche Befragung
- September/Oktober 2006

Gesundheitskompendium 2006

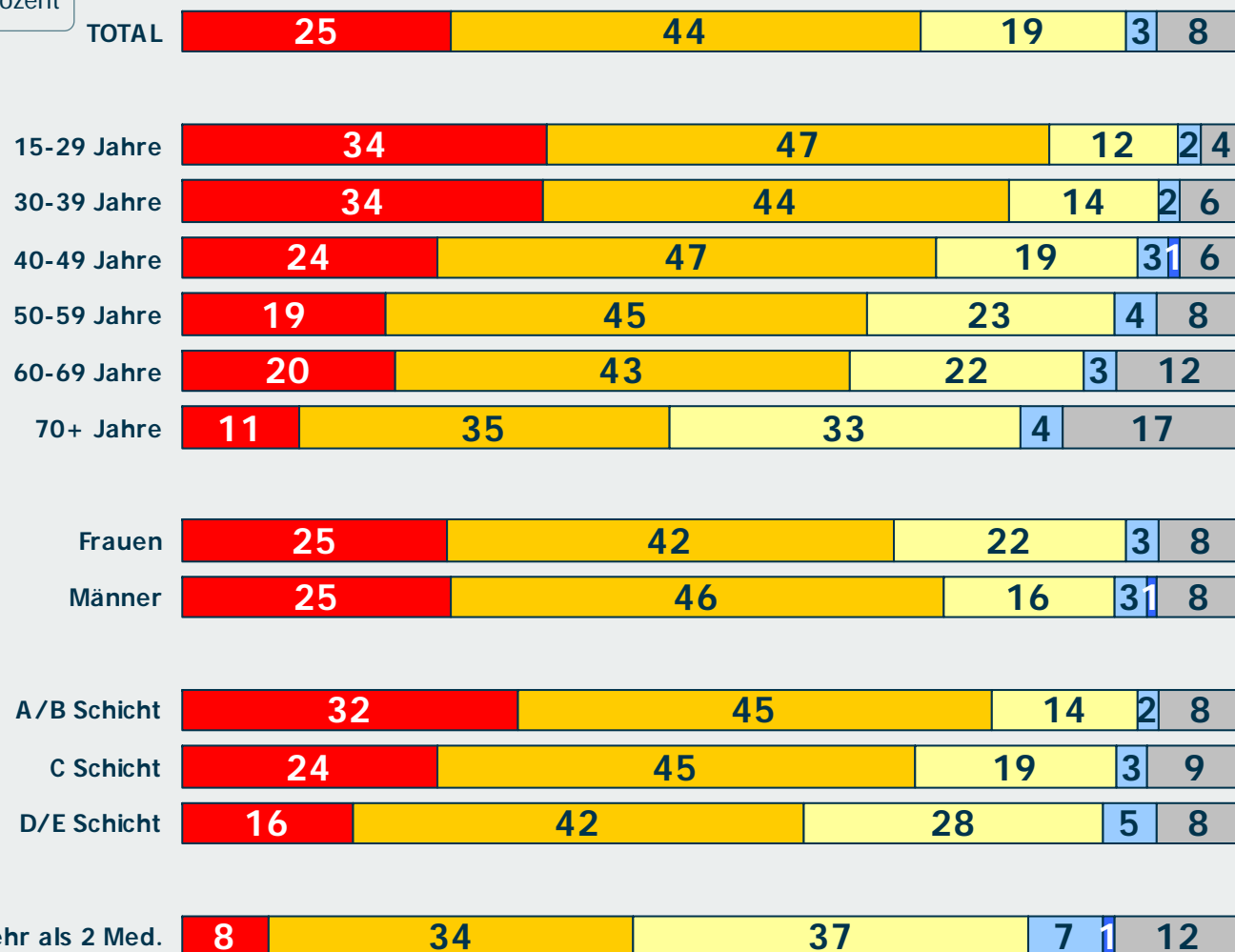
Subjektive Bedeutung von Gesundheit

Derzeitiger subjektiver Gesundheitszustand

Frage: Alles in allem, wie fühlen Sie sich zur Zeit gesundheitlich?

Angaben in Prozent

Frage 1 **5**



- sehr gut
- eher gut
- mittelmäßig
- eher schlecht
- sehr schlecht
- k.A.

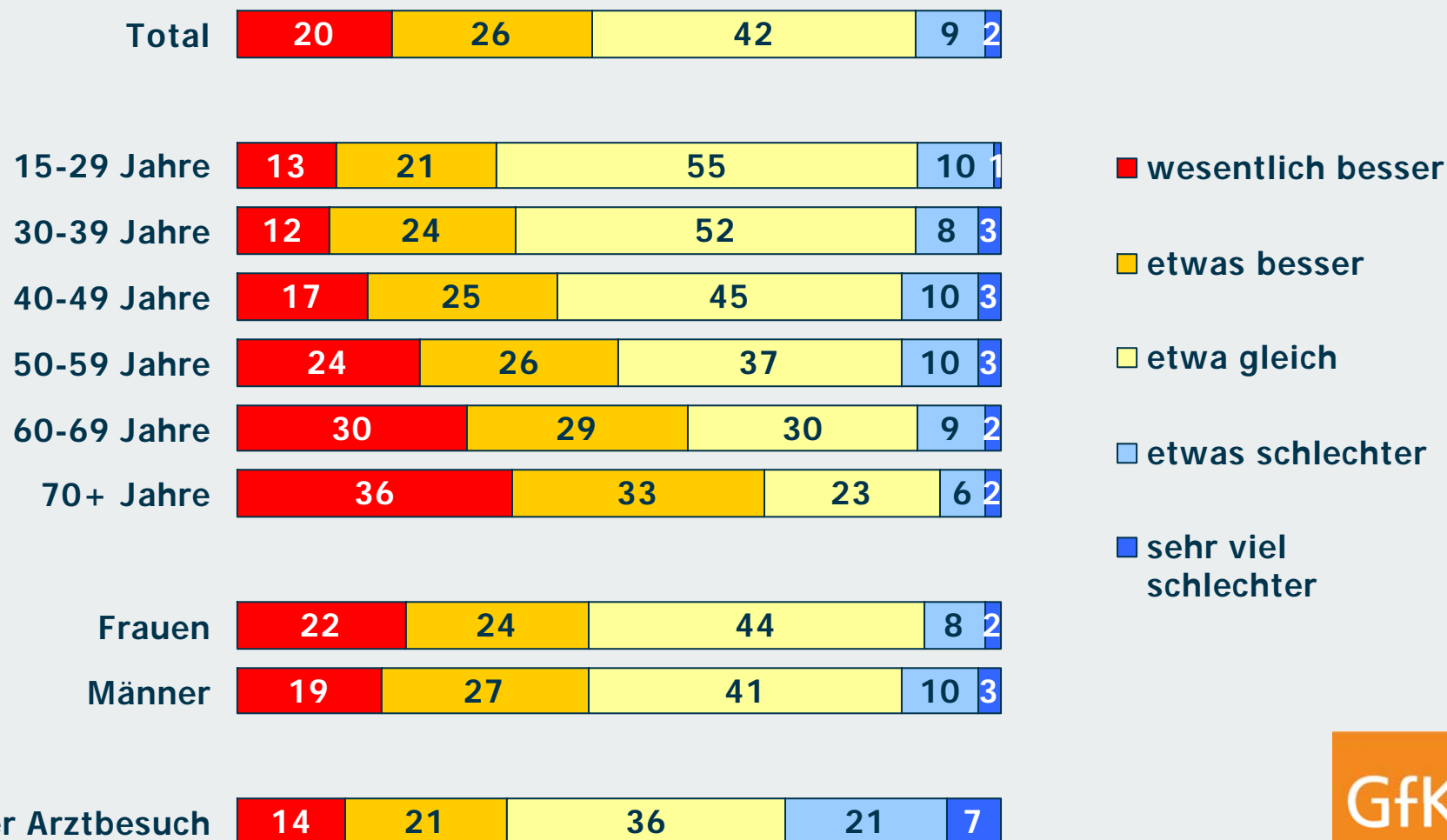


Subjektiver Gesundheitszustand im Vergleich zu Gleichaltrigen

Frage: Wenn Sie sich mit anderen Menschen Ihres Alters vergleichen, ist Ihr Gesundheitszustand alles in allem ...

Angaben in Prozent

Frage 4 **6**



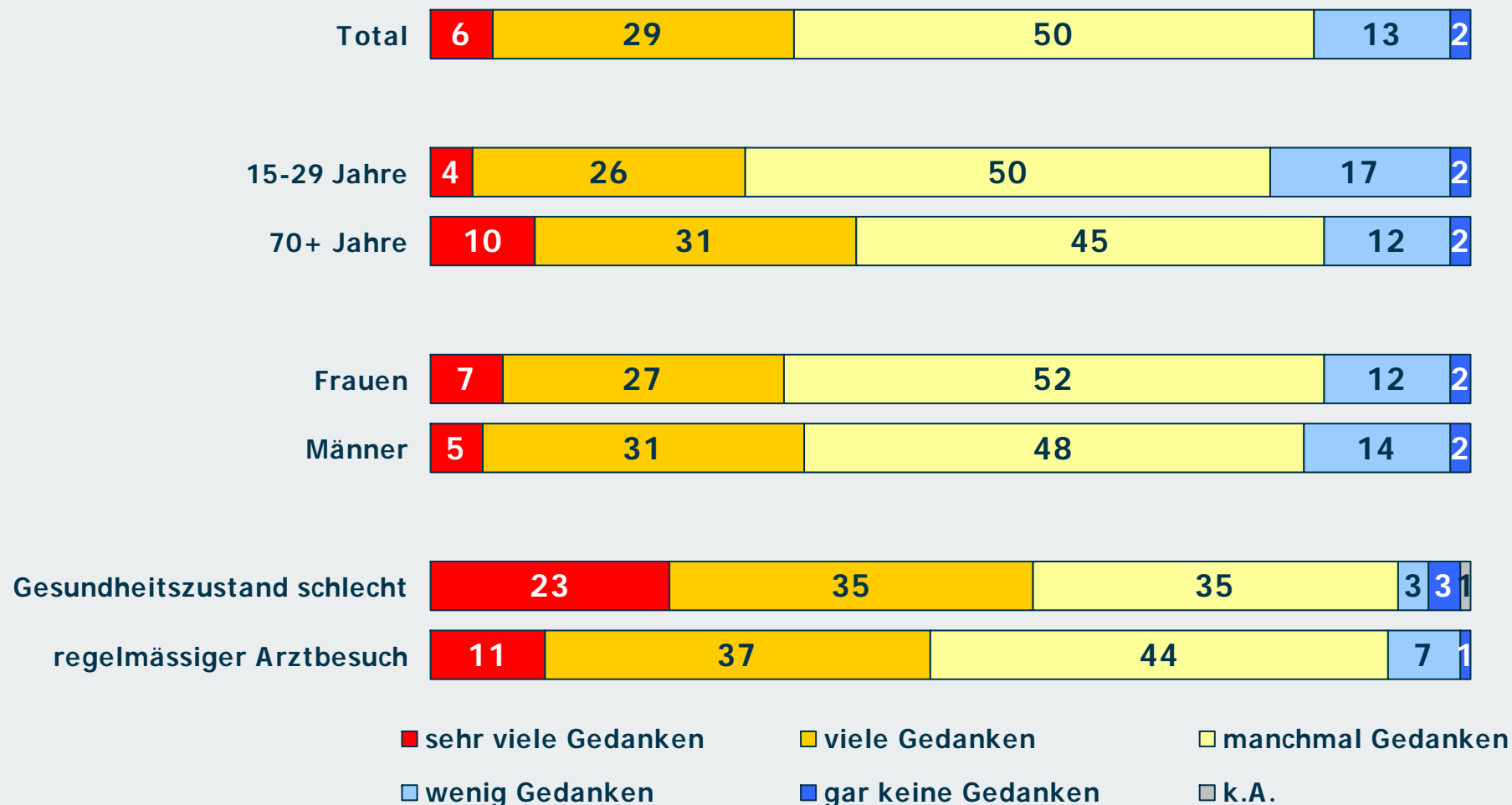
GfK

Subjektive Bedeutung: Gesundheit allgemein

Frage: Wie ist das insgesamt bei Ihnen? Machen Sie sich um Ihre Gesundheit viele Gedanken oder eher nicht?

Angaben in Prozent

Frage 5 **7**



Einfluss auf Gesundheit durch das eigene Verhalten

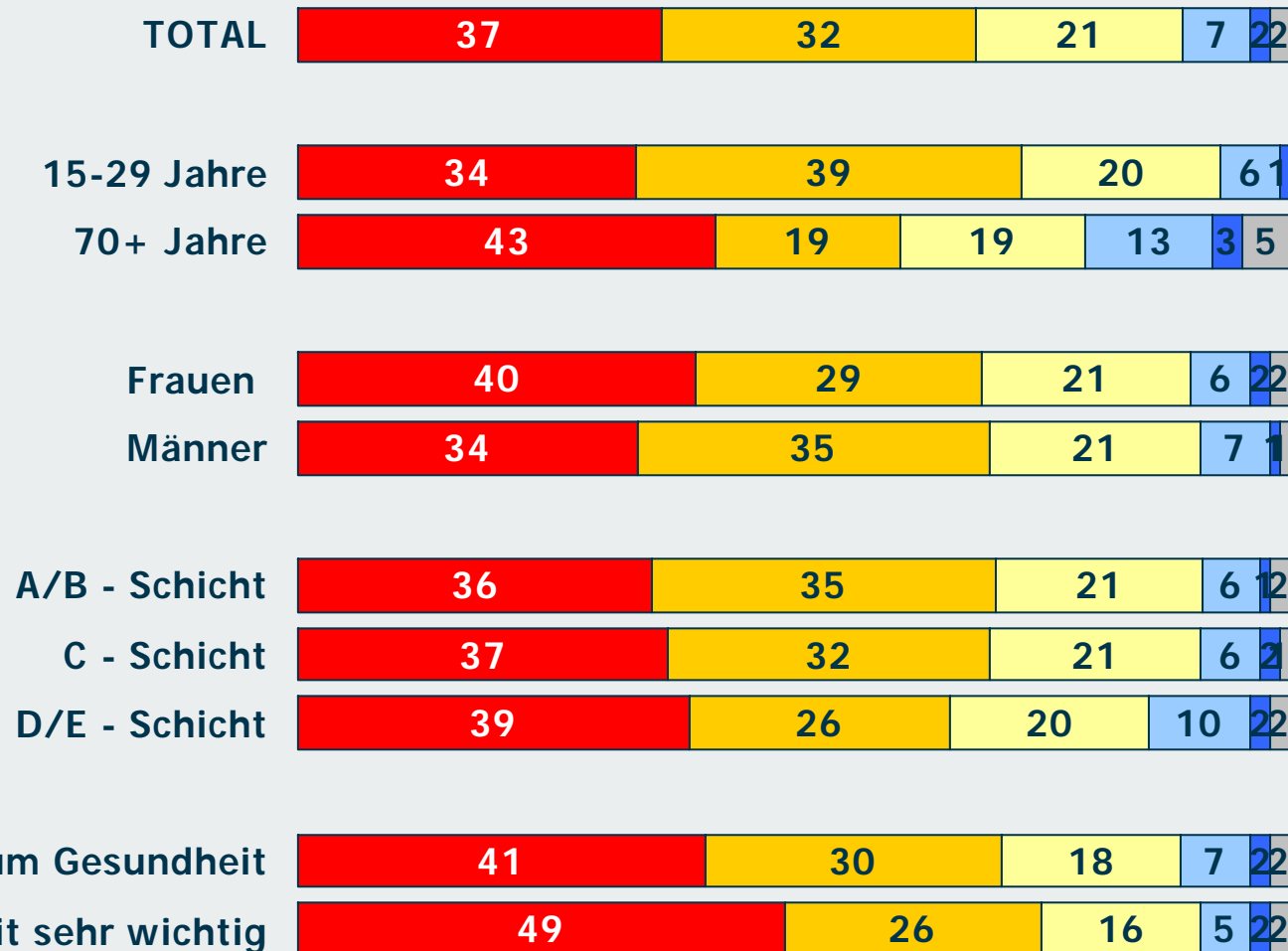
Frage: Glauben Sie, dass ein guter Gesundheitszustand Glückssache ist oder denken Sie, dass man viel zum Erhalt der eigenen Gesundheit beitragen kann?

Angaben in Prozent

beeinflussbar
→
 ist Glückssache

Frage 9 **8**

■ 5 ■ 4 ■ 3 ■ 2 ■ 1 ■ k.A.


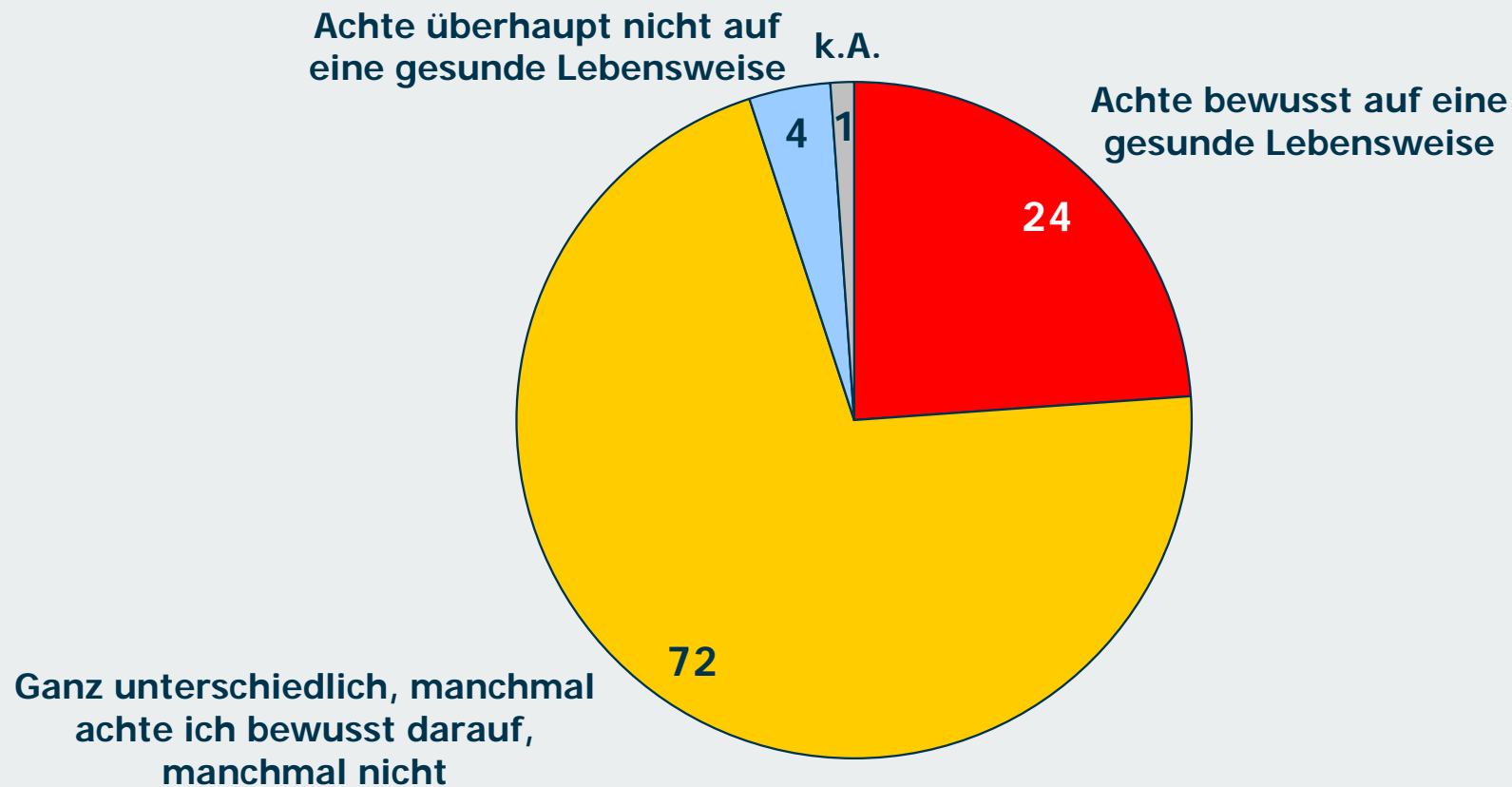


Subjektive Bedeutung: Gesunde Lebensweise

Frage: Achten Sie eigentlich in Ihrem Verhalten bewusst darauf, möglichst gesund zu leben oder eher nicht?

Angaben in Prozent

Frage 6 9



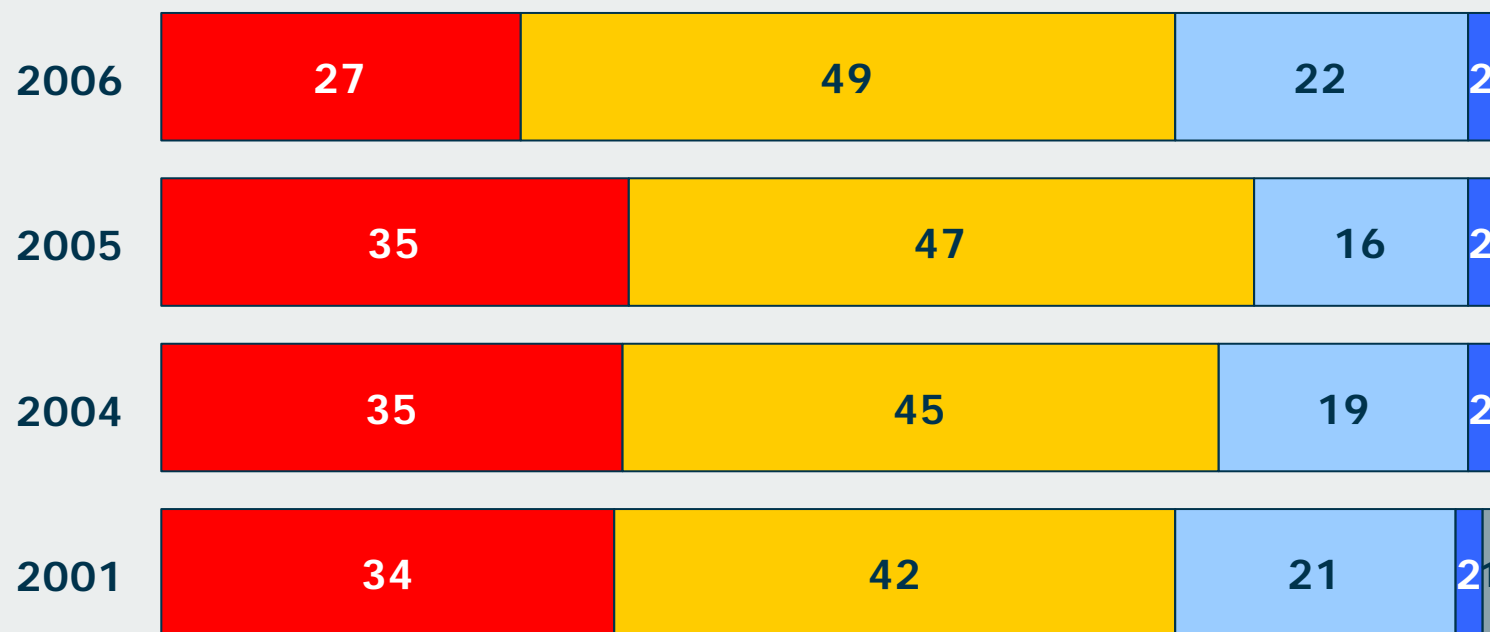
GfK

Subjektive Bedeutung: Gesundheitsvorsorge

Frage: Wie wichtig ist es Ihnen, Ihren Gesundheitszustand von Zeit zu Zeit überprüfen zu lassen?

Angaben in Prozent

Frage 7 10



■ sehr wichtig ■ eher wichtig ■ eher unwichtig ■ völlig unwichtig ■ k.A.

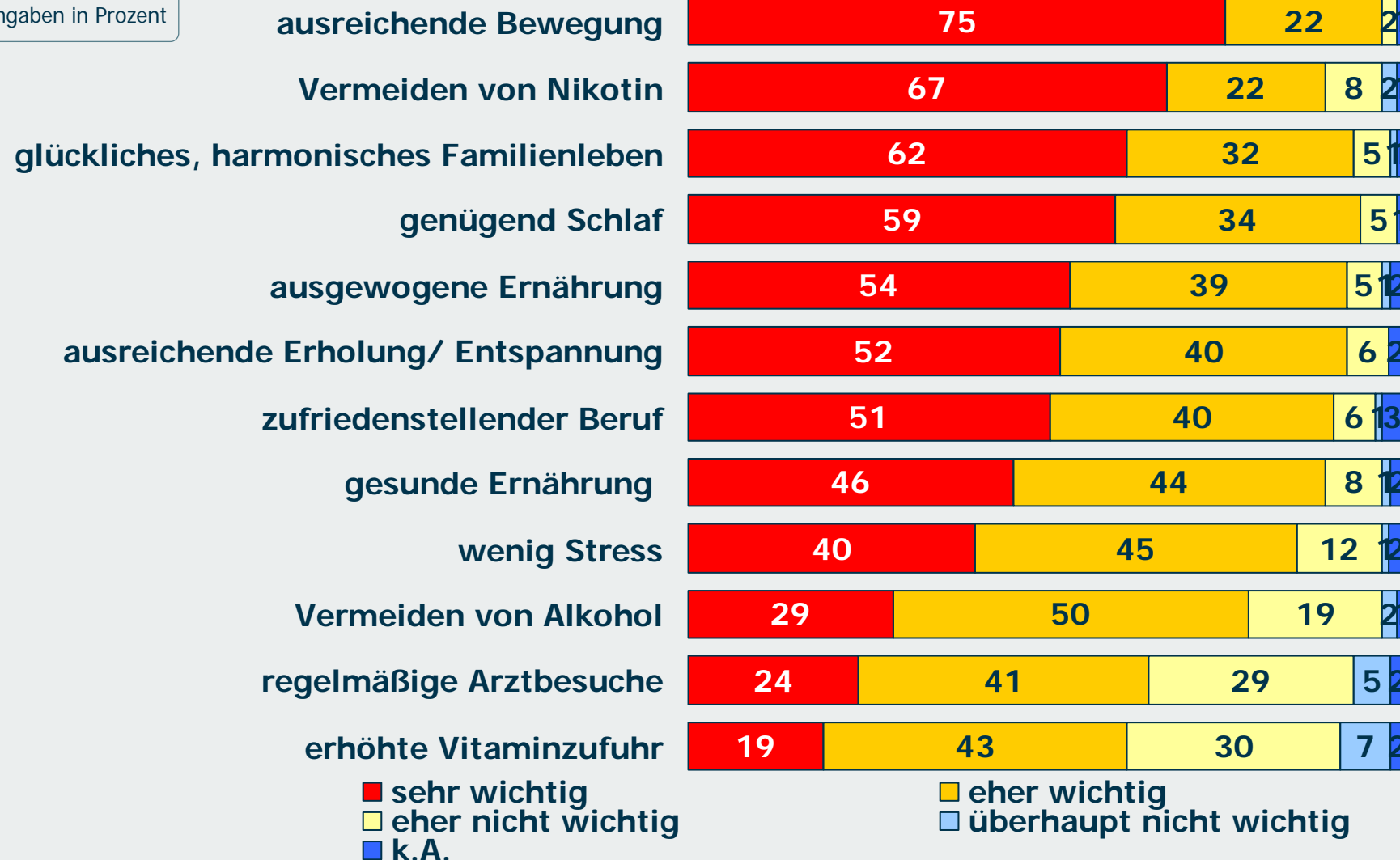


Erhaltung der eigenen Gesundheit durch...

Frage: Wie wichtig ist Ihrer Meinung nach jede der folgenden Verhaltensweisen zur Erhaltung der eigenen Gesundheit bis ins hohe Lebensalter?

Angaben in Prozent

Frage 10 11



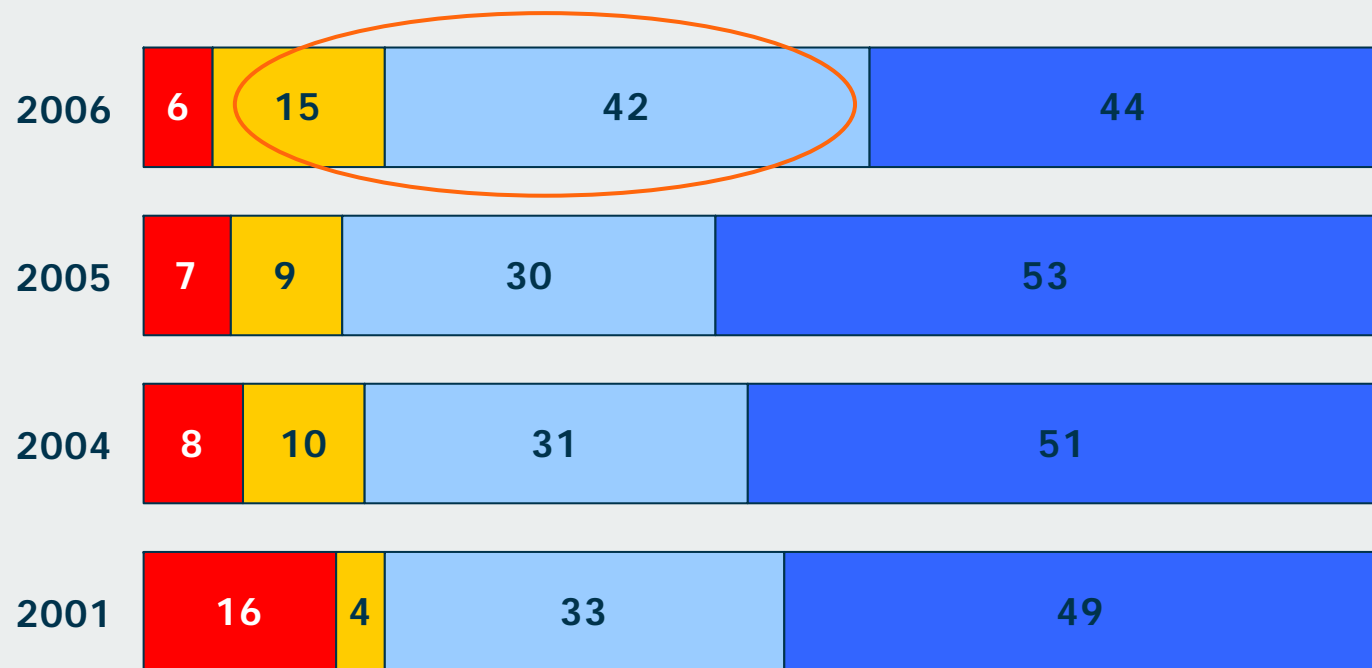
Beschwerden

Verhalten bei kleineren Beschwerden

Frage: Wenn Sie sich gesundheitlich nicht ganz auf der Höhe fühlen, also kleinere Beschwerden haben, was tun Sie dann?

Angaben in Prozent

Frage 2 13



■ sofort zum Arzt gehen
■ zu einem Hausmittel greifen
■ k.A.

■ rezeptfreie Medikamente einnehmen
■ abwarten / Geduld haben

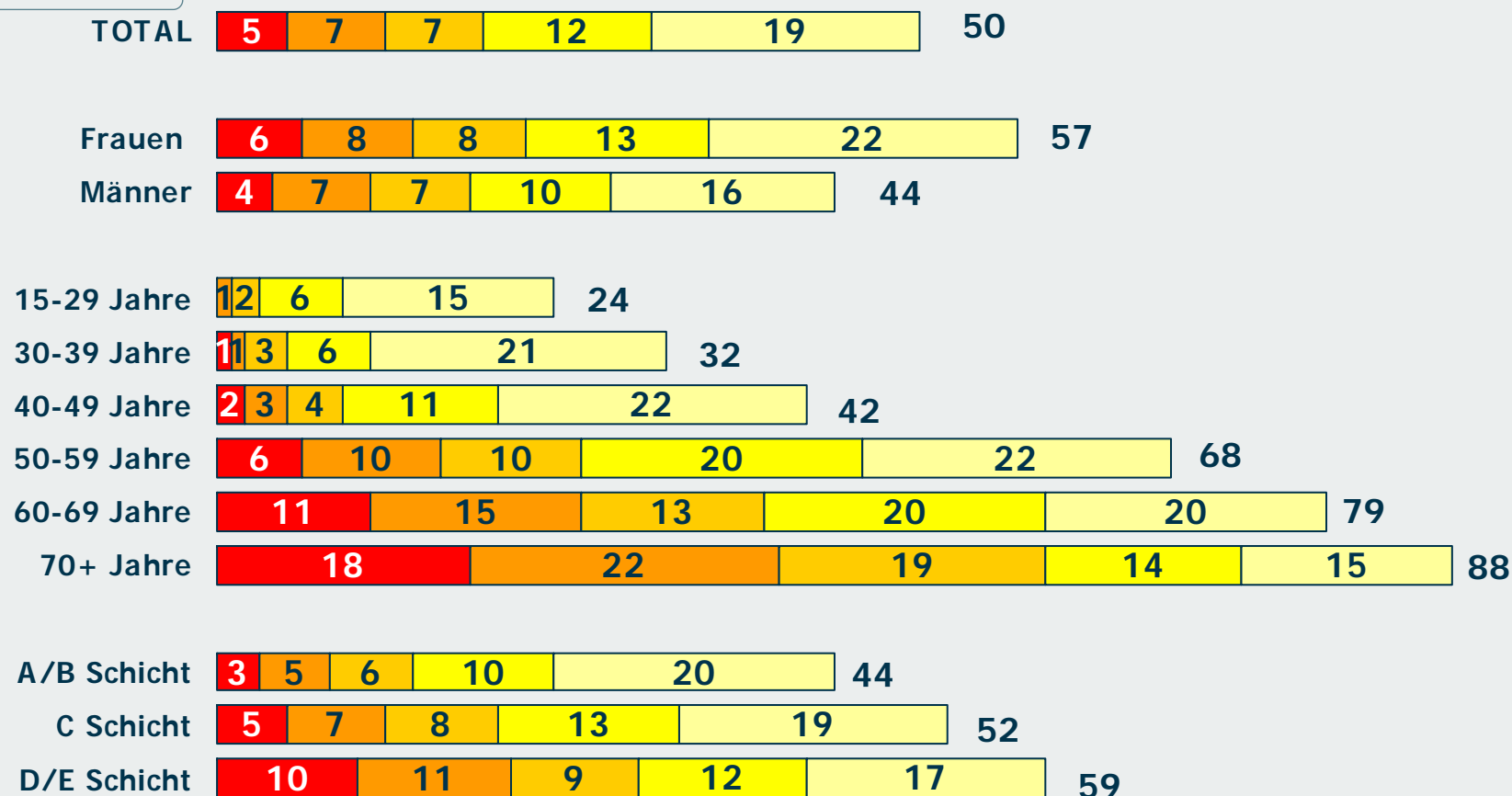


Medikamenteneinnahme gestern – Anzahl der Präparate

Frage: Wie viele verschiedene Medikamente haben Sie gestern eingenommen? Bitte denken Sie an alle Medikamente, die Sie wegen Ihrer Erkrankungen eingenommen haben, aber auch an Vitamine, Aufbaupräparate etc. aber nicht an Verhütungsmittel wie die Pille.

Angaben in Prozent

Frage 13 14



GfK

■ mehr als 5 Medikamente ■ 4-5 Medikamente ■ 3 Medikamente ■ 2 Medikamente ■ 1 Medikament

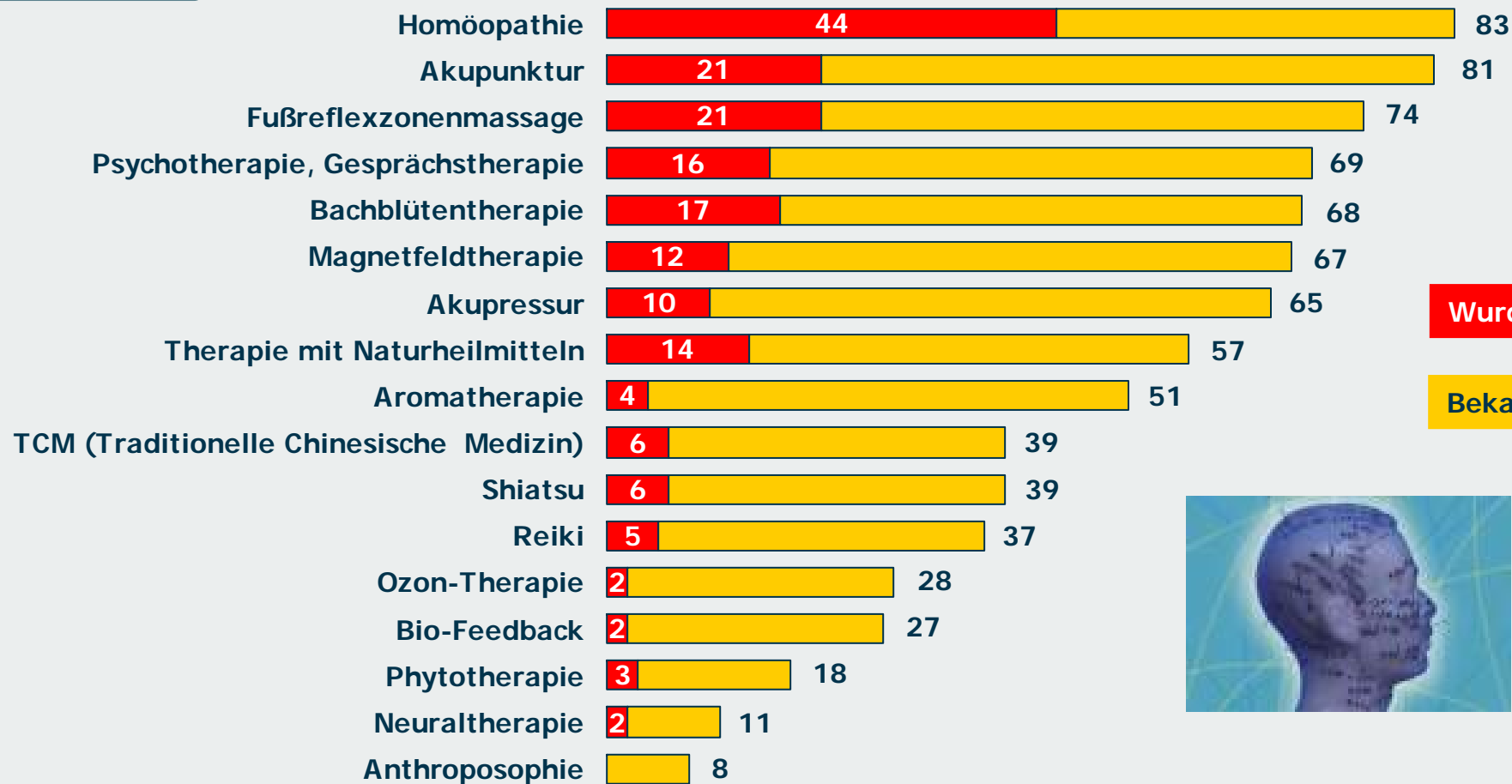
Alternative Heilmethoden

Frage: Hier finden Sie einige sogenannte alternative Heilmethoden. Welche dieser Methoden kennen Sie?

Frage: Mit welchen dieser Methoden sind Sie schon irgendwann einmal behandelt worden?


Angaben in Prozent

Frage 16/16a 15



Wurde behandelt

Bekannt



GfK

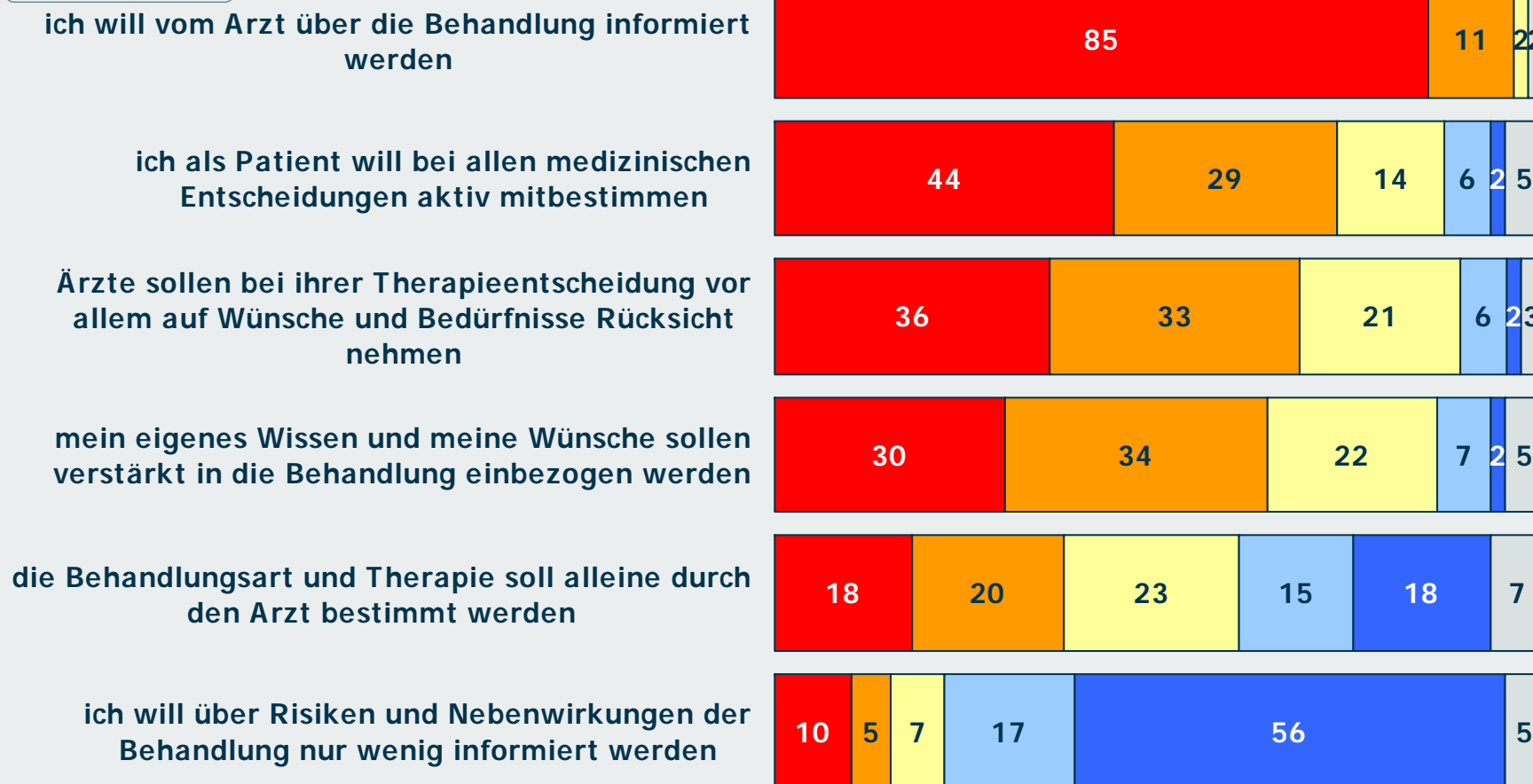
Nutzung von Gesundheitsdienstleistern

Idealer Arztkontakt

Frage: Wie sollte Ihrer Meinung nach der ideale Arztkontakt ablaufen?

Angaben in Prozent

Frage 25 17



■ stimme voll und ganz zu
■ weder noch
■ stimme überhaupt nicht zu

■ stimme eher zu
■ stimme eher nicht zu
■ k.A.



Gesundheitstypologie

Gesundheitstypologie

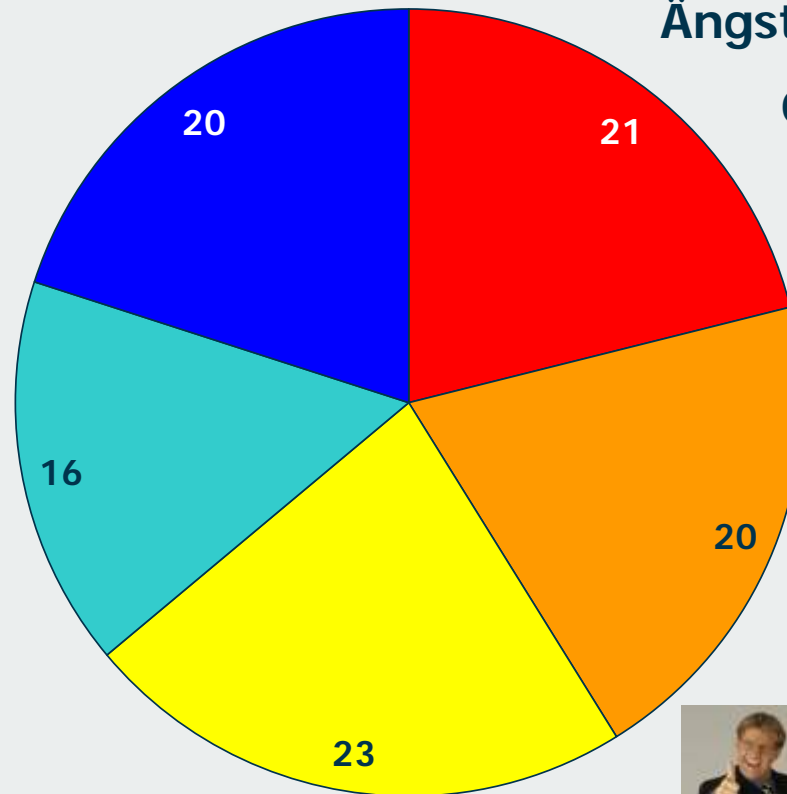
Österreichische Bevölkerung 2006

19



**Passive
Kranke**

**Interessierte
Kranke**



Sorglose Gesunde

**Ängstlich besorgte
Gesunde**



Interessierte Gesunde



Angaben in Prozent

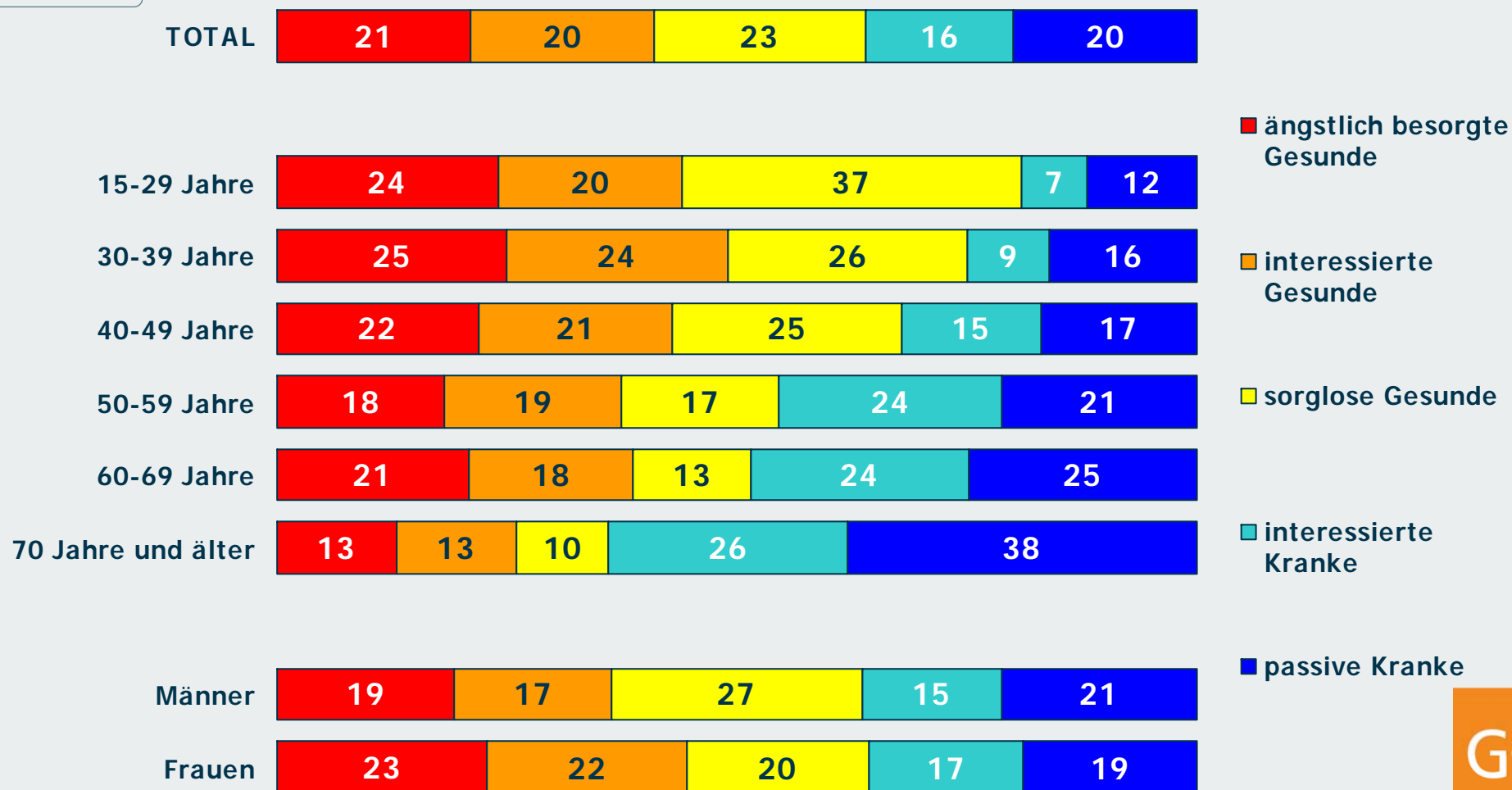
GfK

Gesundheitstypologie nach Alter und Geschlecht

Österreichische Bevölkerung 2006

Angaben in Prozent

20

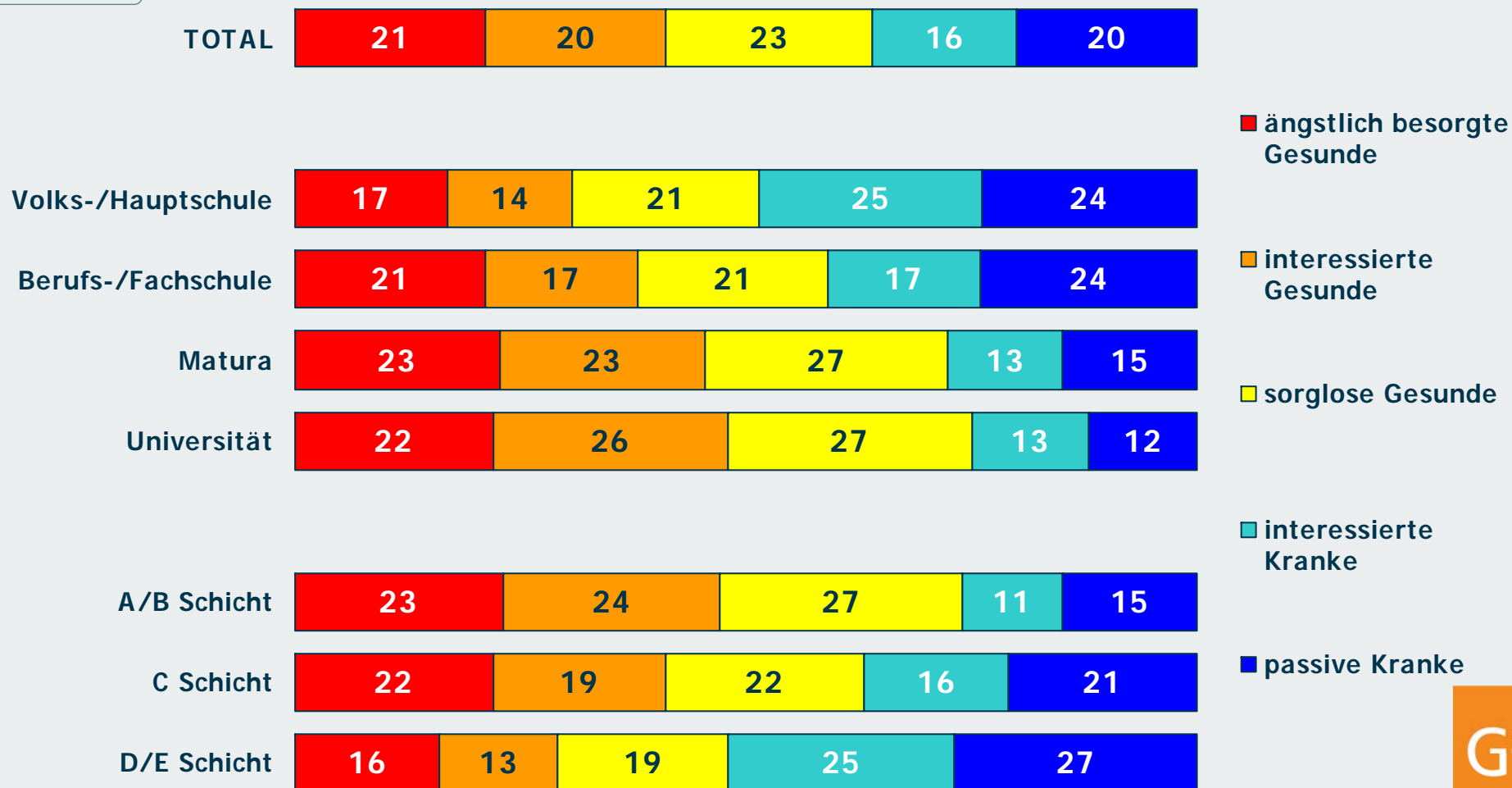


Gesundheitstypologie nach Bildung und sozialer Schicht

Österreichische Bevölkerung 2006

Angaben in Prozent

21



GfK

Gesundheitsthemen in den Medien

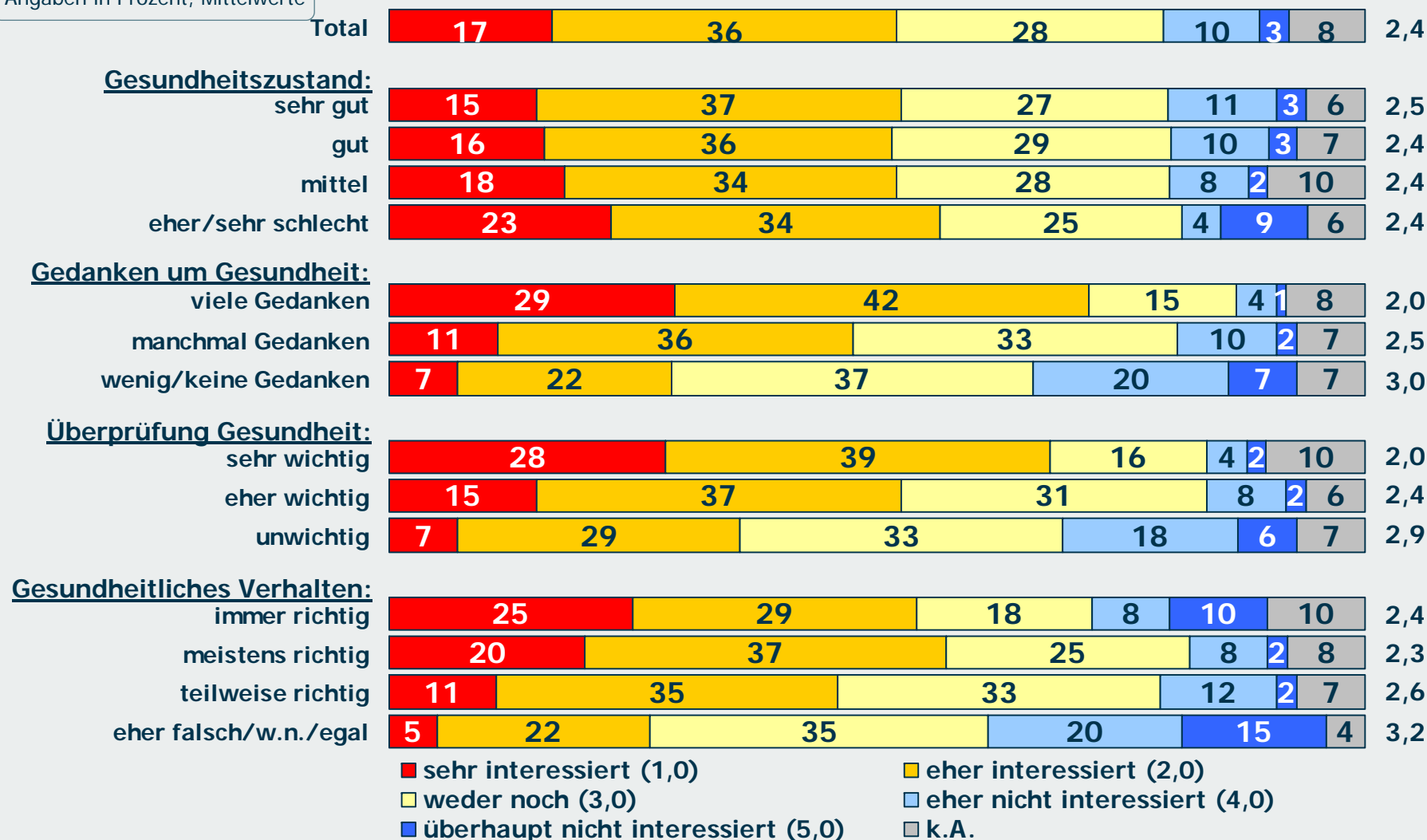
Generelles Interesse an Medienberichten über Gesundheit

Frage: Wie interessiert sind Sie alles in allem an Berichten in den Medien zum Thema Gesundheit?

Angaben in Prozent, Mittelwerte

MW

Frage 2 **23**

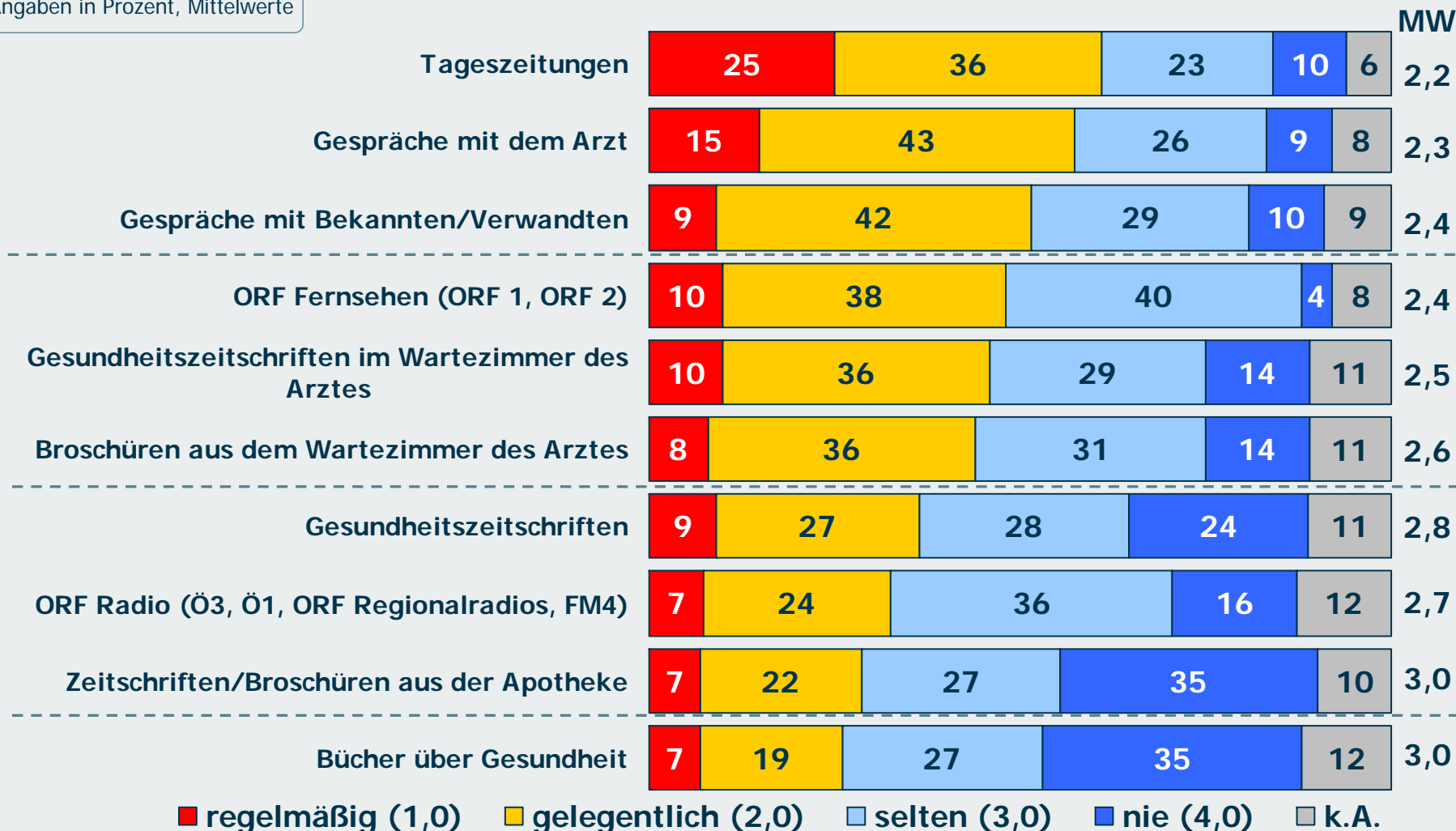


Informationsquellen zum Thema Gesundheit (I)

Frage: Wo und wie häufig informieren Sie sich über Gesundheit? Denken Sie bitte an alle Themen, die mit Gesundheit zusammenhängen wie z.B. Möglichkeiten Krankheiten vorzubeugen, gesunde Ernährung, Fitness, Informationen über Krankheiten, etc.

Angaben in Prozent, Mittelwerte

Frage 1a 24

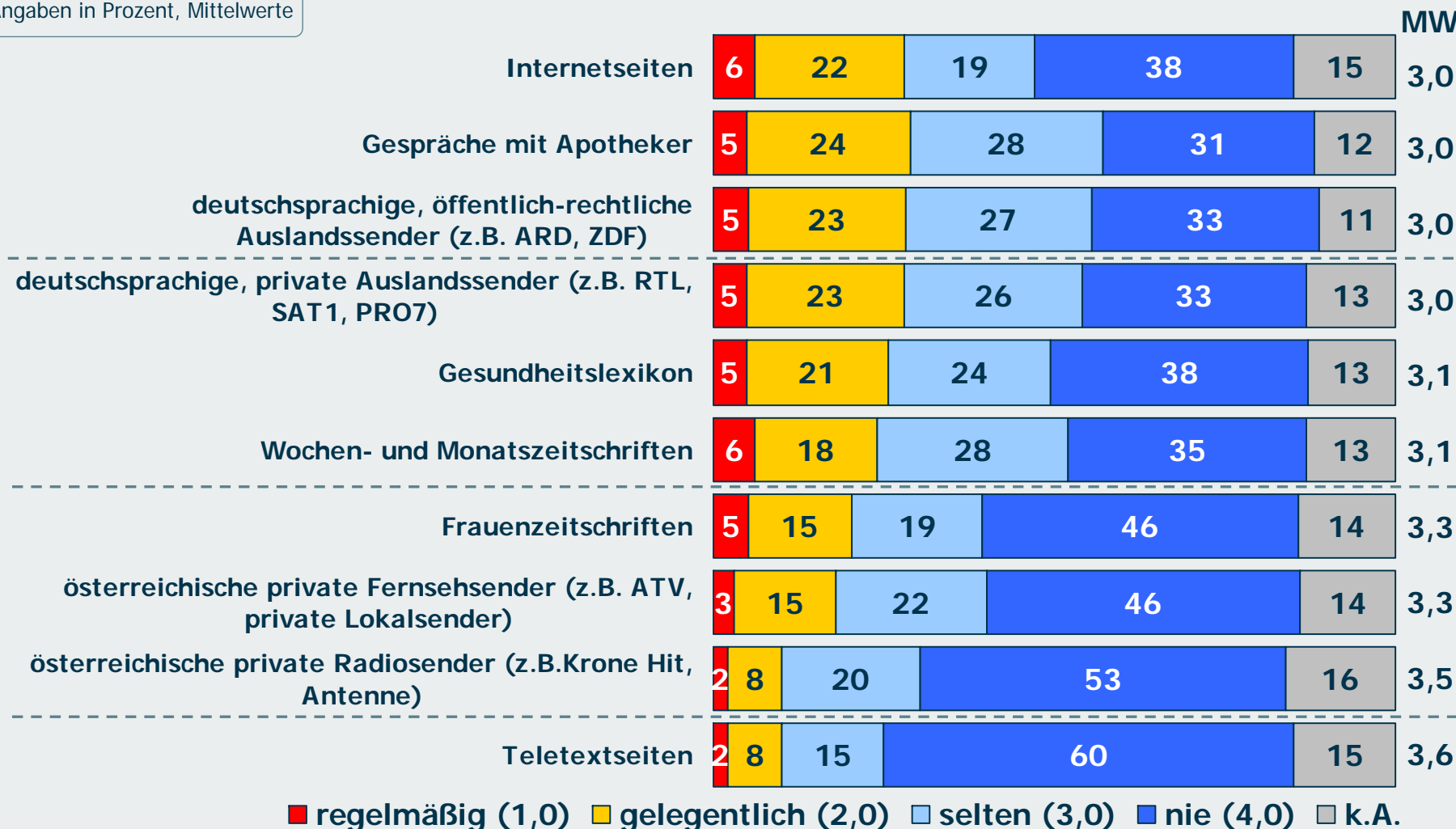


Informationsquellen zum Thema Gesundheit (II)

Frage: Wo und wie häufig informieren Sie sich über Gesundheit? Denken Sie bitte an alle Themen, die mit Gesundheit zusammenhängen wie z.B. Möglichkeiten Krankheiten vorzubeugen, gesunde Ernährung, Fitness, Informationen über Krankheiten, etc.

Angaben in Prozent, Mittelwerte

Frage 1a **25**

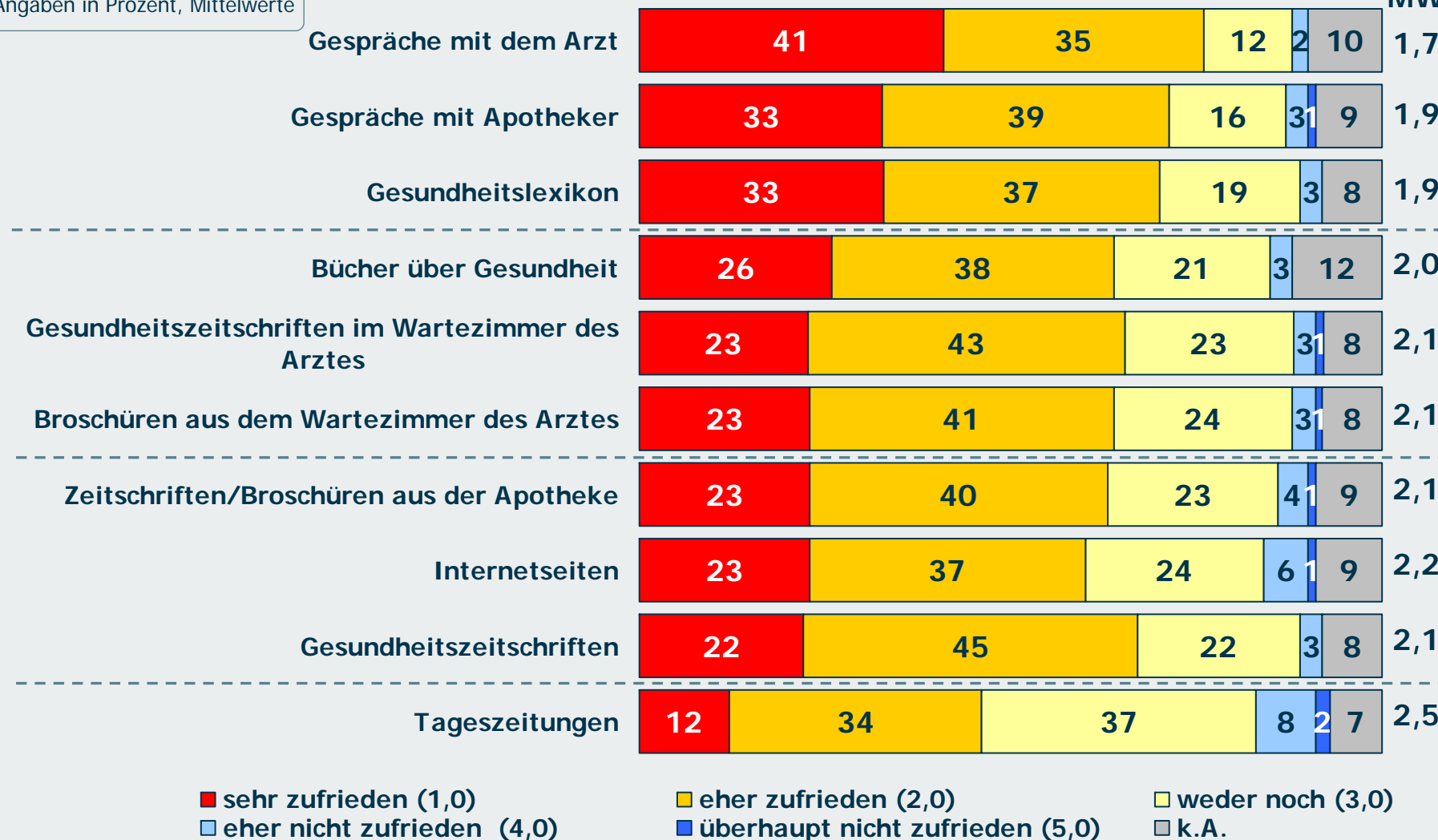


Zufriedenheit mit Qualität der Informationsquellen zum Thema Gesundheit (I)

Frage: Geben Sie jetzt bitte noch an, wie zufrieden Sie mit der Qualität der Informationen zum Thema „Gesundheit“ in den verschiedenen Medien bzw. Gesprächen sind.

Angaben in Prozent, Mittelwerte

MW Frage 1b 26



Zufriedenheit mit Qualität der Informationsquellen zum Thema Gesundheit (II)

Frage: Geben Sie jetzt bitte noch an, wie zufrieden Sie mit der Qualität der Informationen zum Thema „Gesundheit“ in den verschiedenen Medien bzw. Gesprächen sind.

Angaben in Prozent, Mittelwerte

MW Frage 1b 27

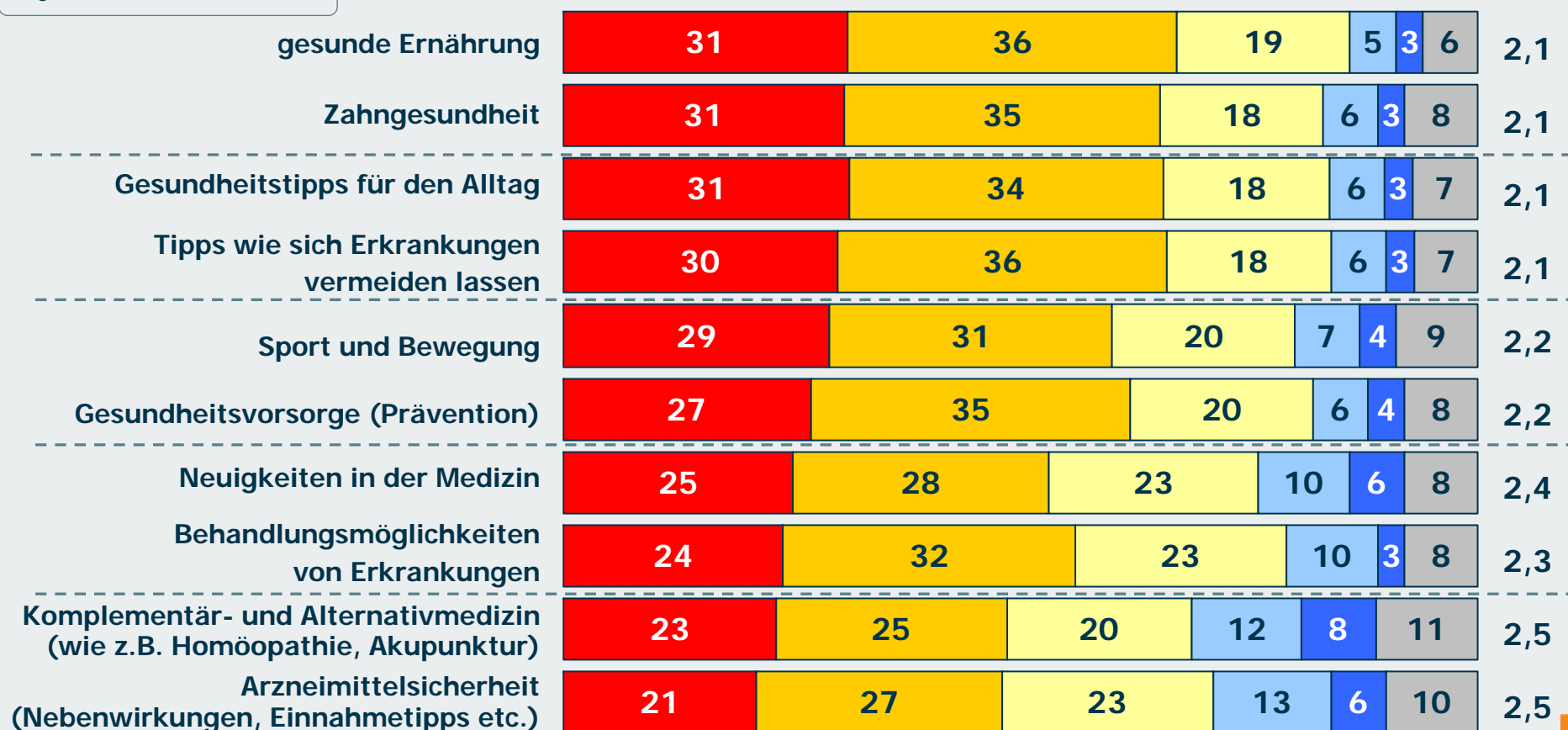


Interesse an Gesundheitsberichten über ... (I)

Frage: Welche Themen interessieren Sie ganz besonders. Geben Sie bitte zuerst für jedes der genannten Themen an, ob Sie sich dafür sehr interessieren oder überhaupt nicht.

Angaben in Prozent, Mittelwerte

MW Frage 3 28



■ sehr interessiert (1,0)

■ weder noch (3,0)

■ überhaupt nicht interessiert (5,0)

■ eher interessiert (2,0)

■ eher nicht interessiert (4,0)

■ k.A.

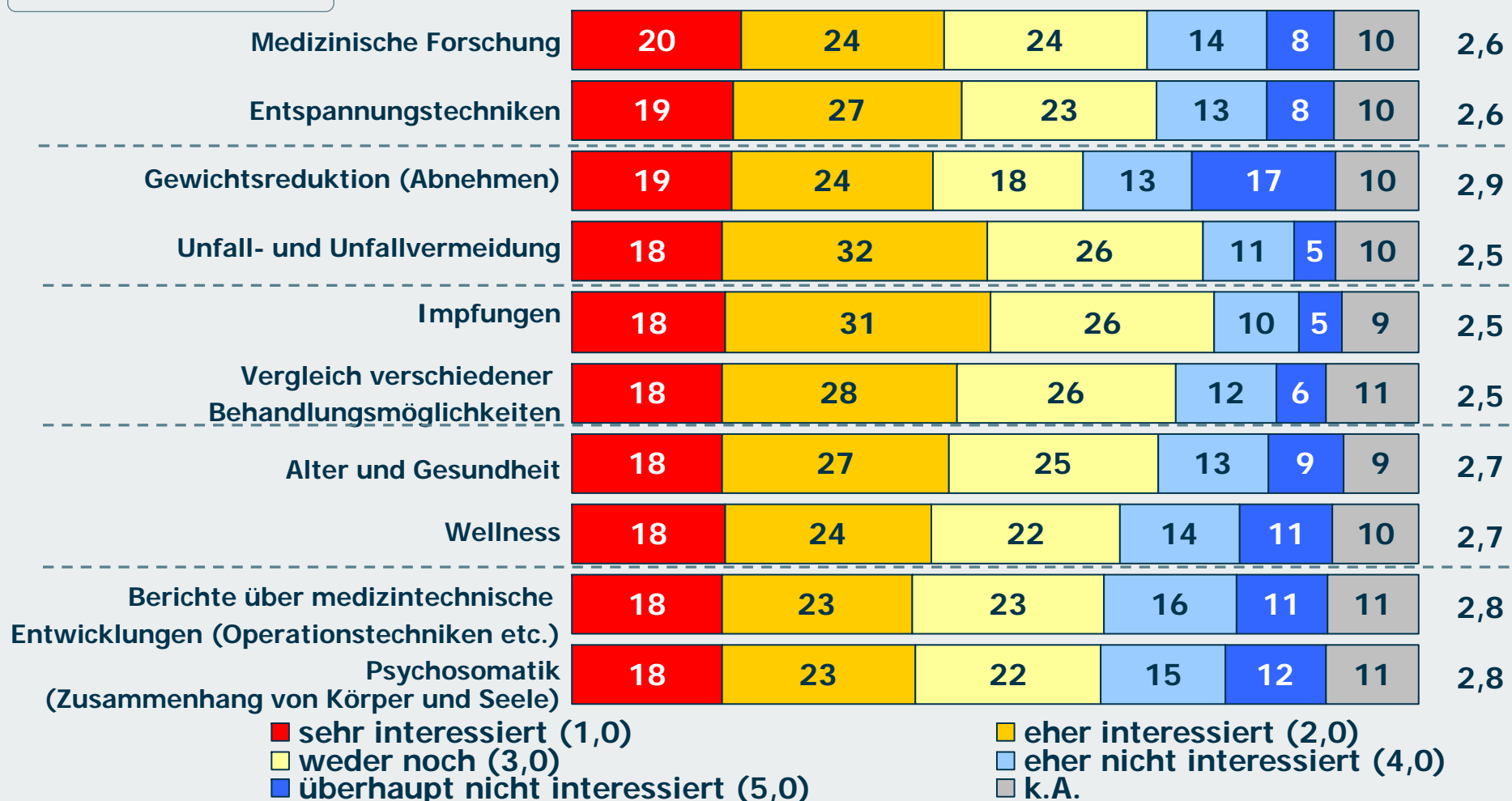
GfK

Interesse an Gesundheitsberichten über ... (II)

Frage: Welche Themen interessieren Sie ganz besonders. Geben Sie bitte zuerst für jedes der genannten Themen an, ob Sie sich dafür sehr interessieren oder überhaupt nicht.

Angaben in Prozent, Mittelwerte

MW Frage 3 29



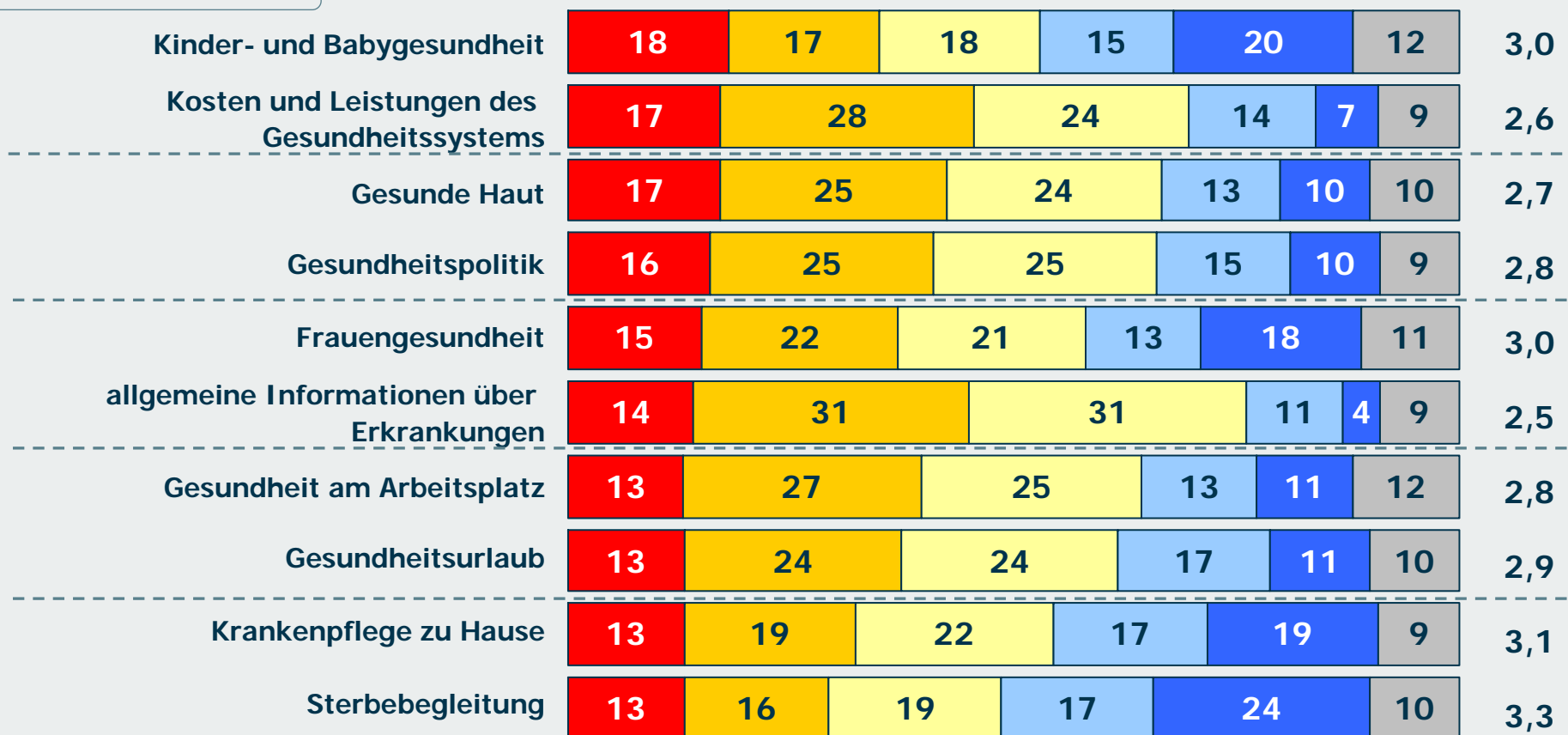
GfK

Interesse an Gesundheitsberichten über ... (III)

Frage: Welche Themen interessieren Sie ganz besonders. Geben Sie bitte zuerst für jedes der genannten Themen an, ob Sie sich dafür sehr interessieren oder überhaupt nicht.

Angaben in Prozent, Mittelwerte

MW Frage 3 30



■ sehr interessiert (1,0)
 ■ weder noch (3,0)
 ■ überhaupt nicht interessiert (5,0)

■ eher interessiert (2,0)
 ■ eher nicht interessiert (4,0)
 ■ k.A.



Interesse an Gesundheitsberichten über ... (IV)

Frage: Welche Themen interessieren Sie ganz besonders. Geben Sie bitte zuerst für jedes der genannten Themen an, ob Sie sich dafür sehr interessieren oder überhaupt nicht.

Angaben in Prozent, Mittelwerte

MW Frage 3 31

Männergesundheit	12	23	24	15	13	12	2,9
Gesundheit und Recht	12	22	25	18	12	11	3,0
Umgang mit chronischen Erkrankungen	12	20	25	17	16	10	3,1
Altenpflege	12	18	21	20	20	9	3,2
Vergleich von Ärzten	11	21	25	18	14	11	3,0
Psychotherapie	11	17	25	19	15	12	3,1
Reisemedizin	10	20	25	19	15	10	3,1
Vergleich von Krankenhäusern	10	19	25	21	15	10	3,1
Fitnessgeräte und Fitnesscenter	10	16	22	21	20	11	3,3
Kunstfehler (Behandlungsfehler von Ärzten)	10	16	22	20	21	10	3,3

■ sehr interessiert (1,0)

■ weder noch (3,0)

■ überhaupt nicht interessiert (5,0)

■ eher interessiert (2,0)

■ eher nicht interessiert (4,0)

■ k.A.



Interesse an Gesundheitsberichten über ... (V)

Frage: Welche Themen interessieren Sie ganz besonders. Geben Sie bitte zuerst für jedes der genannten Themen an, ob Sie sich dafür sehr interessieren oder überhaupt nicht.

Angaben in Prozent, Mittelwerte

MW

Frage 3 **32**

Gesundheitsberufe	10	15	23	19	21	11	3,3
Informationen über das Aufgabengebiet verschiedener Fachärzte	9	22	29	19	12	10	3,1
Schwangerschaft	9	11	15	18	35	13	3,7
Seltene Erkrankungen	8	16	25	25	16	11	3,3
Suchterkrankungen (z. B. Drogen und Alkohol)	8	12	17	17	33	12	3,6
Raucherentwöhnung	8	11	12	12	46	12	3,9
Anti-Aging (Jung bleiben)	7	16	23	21	22	11	3,4
Testberichte (medizinische Geräte/Produkte etc.)	7	15	24	23	20	11	3,4
Hinweise zu Gesundheitsthemen im Internet	6	15	19	19	28	13	3,5
Medikamentenabhängigkeit	5	13	22	27	22	11	3,5
Schönheitsmedizin	4	8	13	19	45	12	4,1

■ sehr interessiert (1,0)

■ weder noch (3,0)

■ überhaupt nicht interessiert (5,0)

■ eher interessiert (2,0)

■ eher nicht interessiert (4,0)

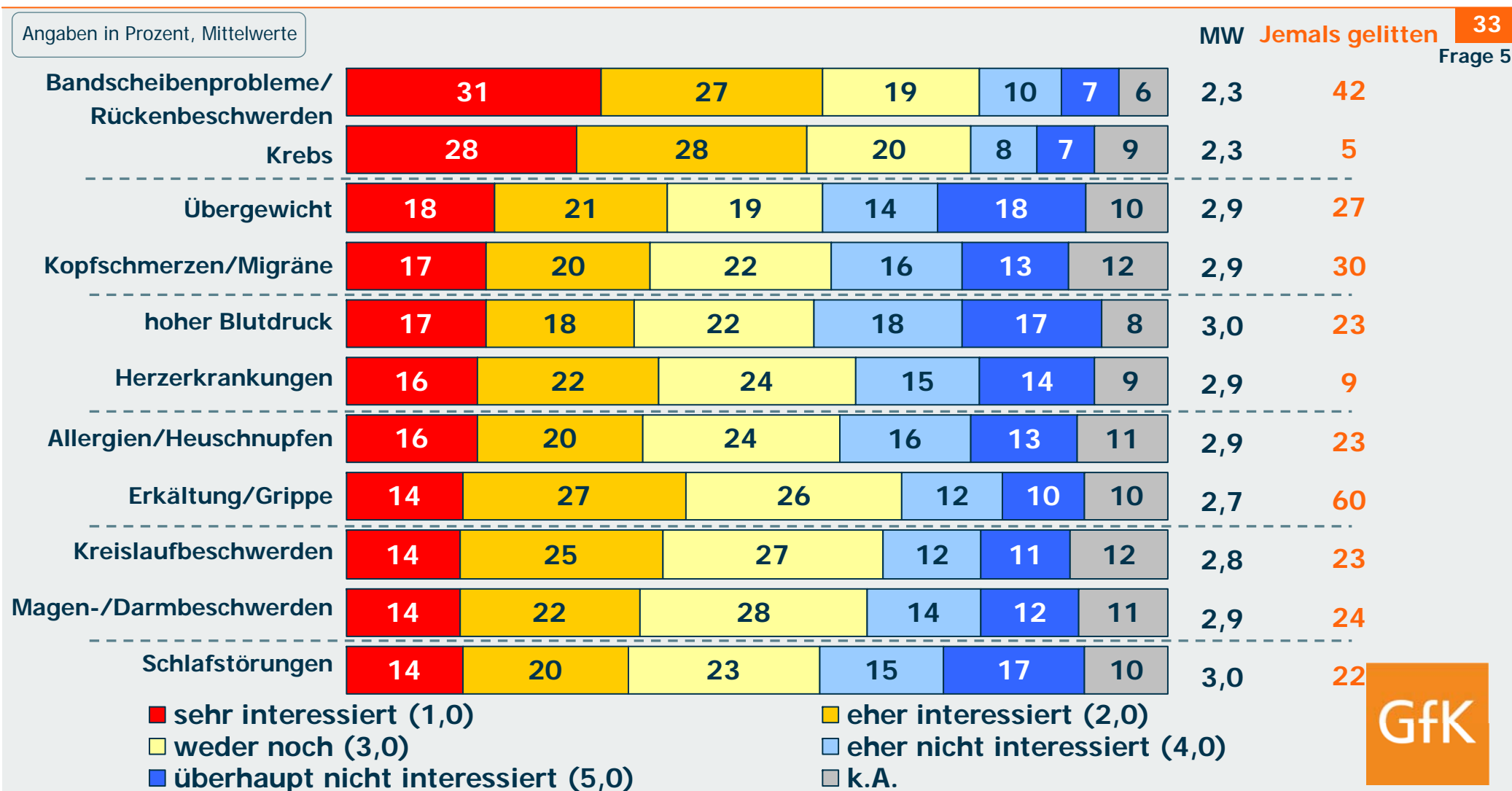
■ k.A.



Interesse an Berichten über bestimmte Erkrankungen (I)

Frage: Und wenn Sie jetzt an verschiedene Erkrankungen denken: Geben Sie bitte für jede genannte Erkrankung an, wie sehr Sie sich für Berichte über diese Erkrankung interessieren.

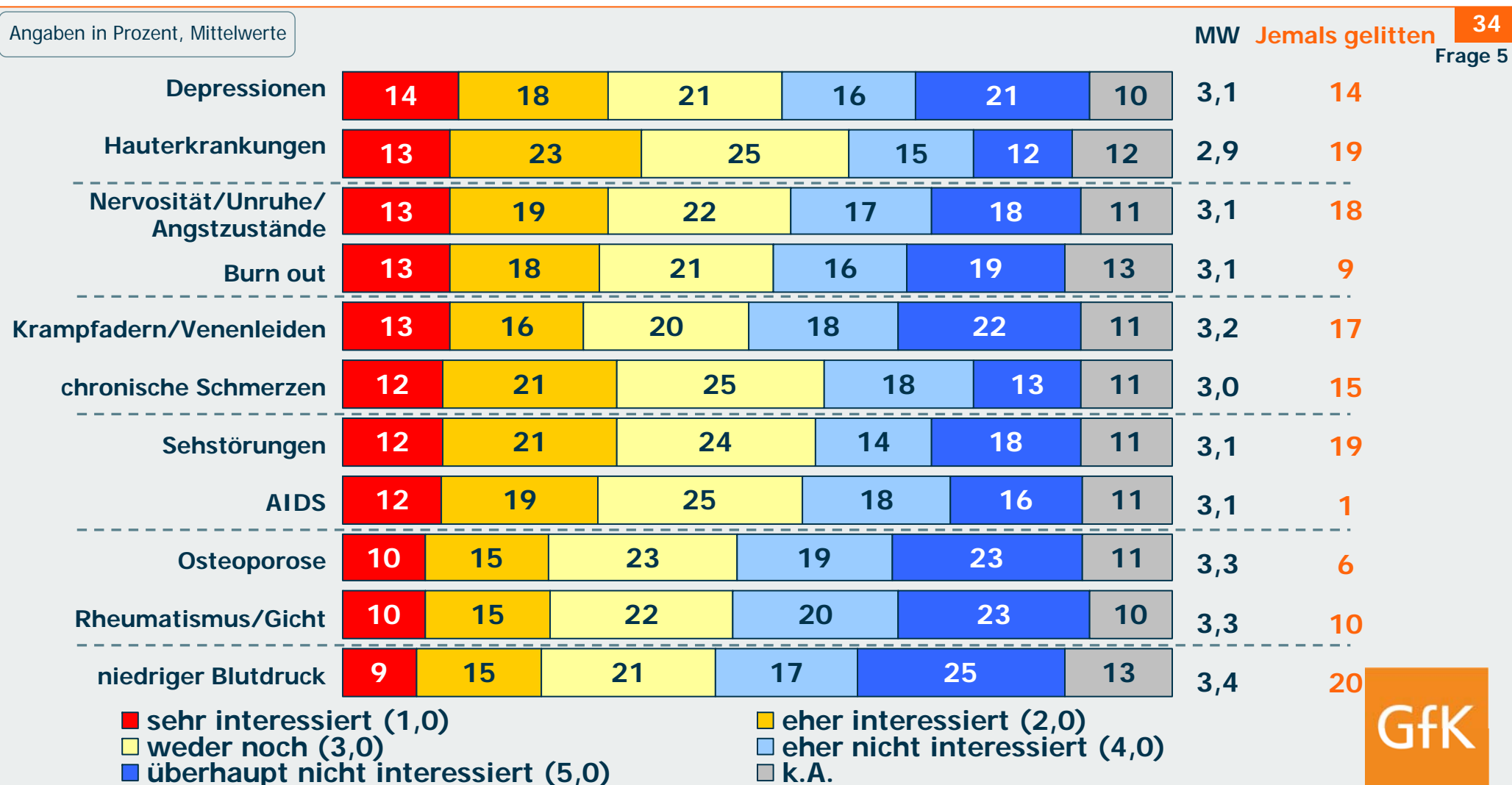
Angaben in Prozent, Mittelwerte



Interesse an Berichten über bestimmte Erkrankungen (II)

Frage: Und wenn Sie jetzt an verschiedene Erkrankungen denken: Geben Sie bitte für jede genannte Erkrankung an, wie sehr Sie sich für Berichte über diese Erkrankung interessieren.

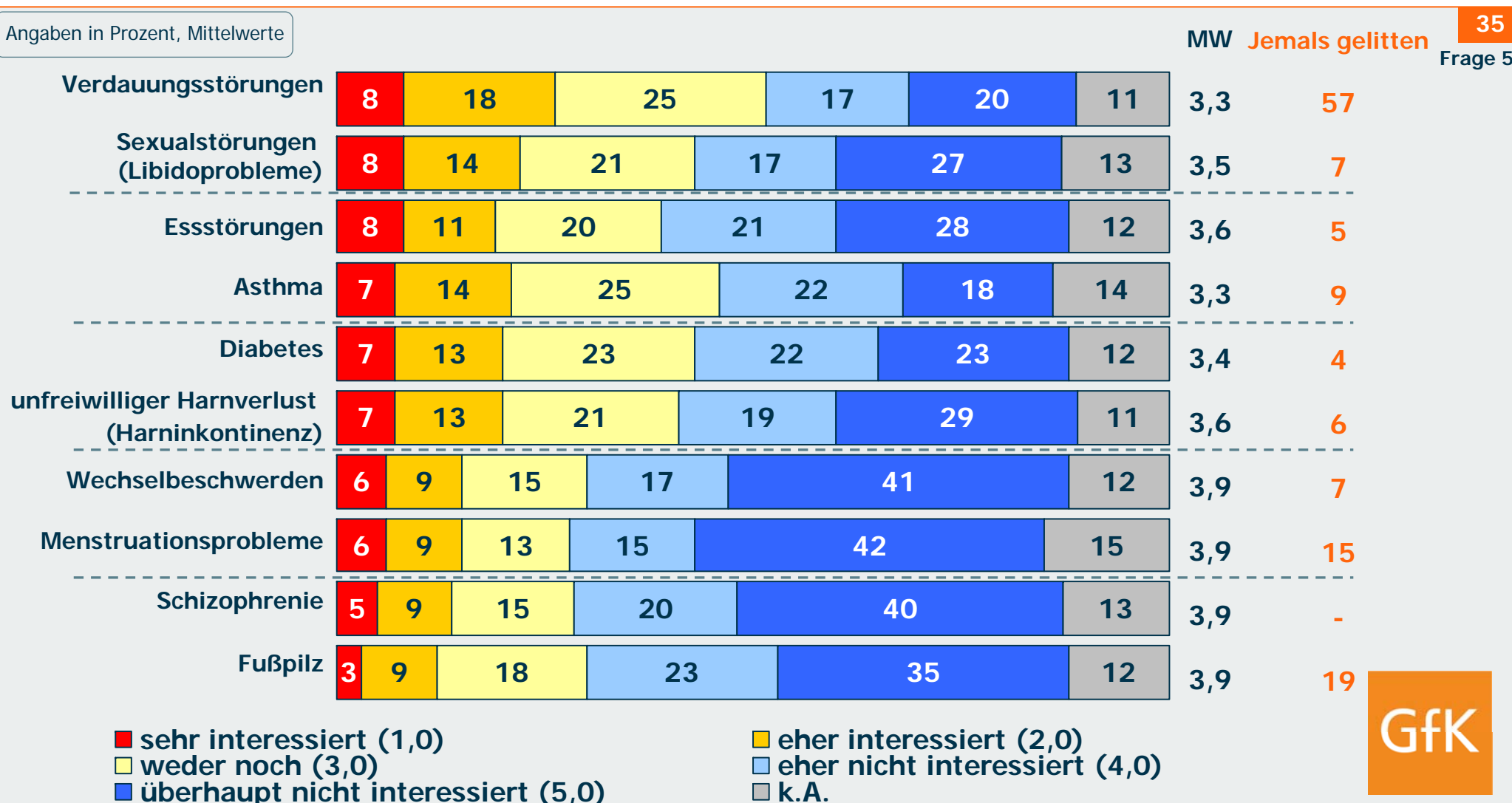
Angaben in Prozent, Mittelwerte



Interesse an Berichten über bestimmte Erkrankungen (III)

Frage: Und wenn Sie jetzt an verschiedene Erkrankungen denken: Geben Sie bitte für jede genannte Erkrankung an, wie sehr Sie sich für Berichte über diese Erkrankung interessieren.

Angaben in Prozent, Mittelwerte



Gestaltung von Gesundheitssendungen

Darstellung von Gesundheitsthemen

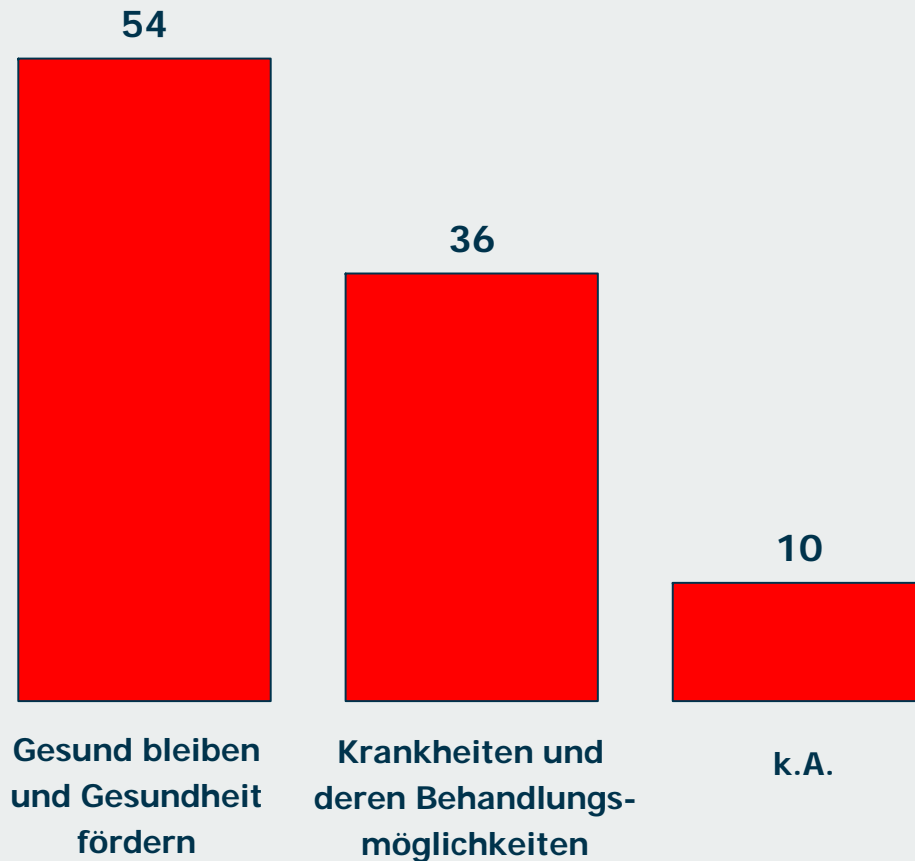
Frage: Gesundheitsthemen werden in den Medien ja ganz unterschiedlich dargestellt. Interessieren Sie sich eher für Gesundheit oder Krankheit?

Frage: Sollte das Thema Gesundheit/Krankheit Ihrer Meinung nach in den Medien ausschließlich informativ dargestellt werden oder sollte es auch unterhaltende Elemente geben?

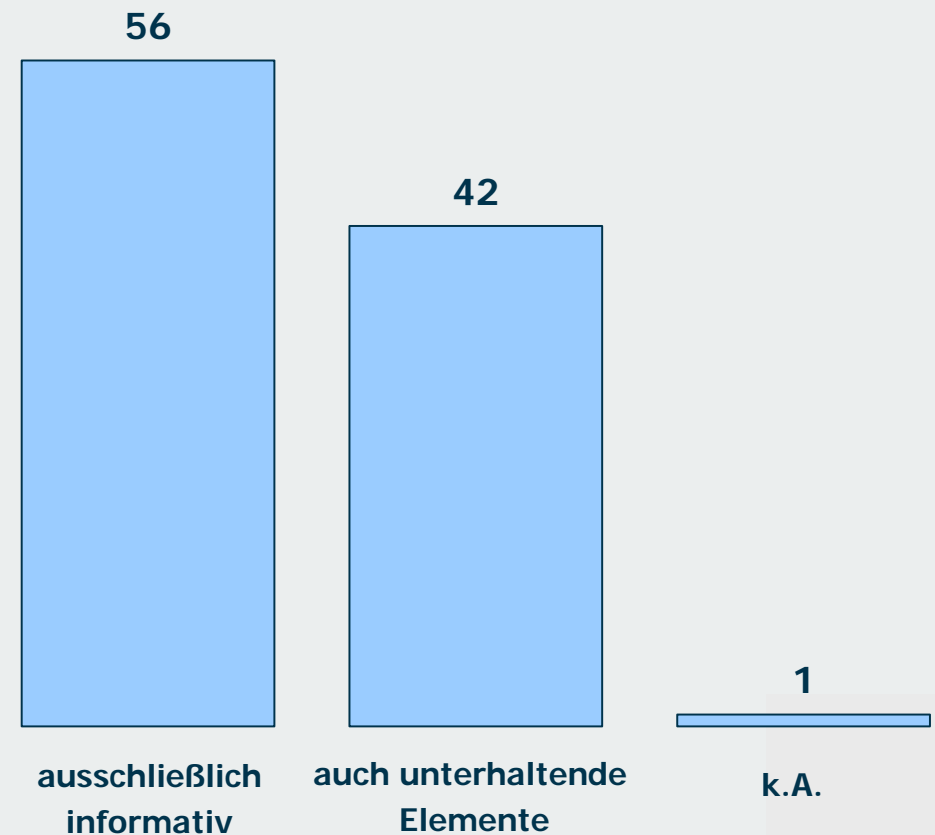
Angaben in Prozent

Frage 6, 7 **37**

Eher Interesse an Berichten über:



Informative Darstellung oder auch unterhaltende Elemente?

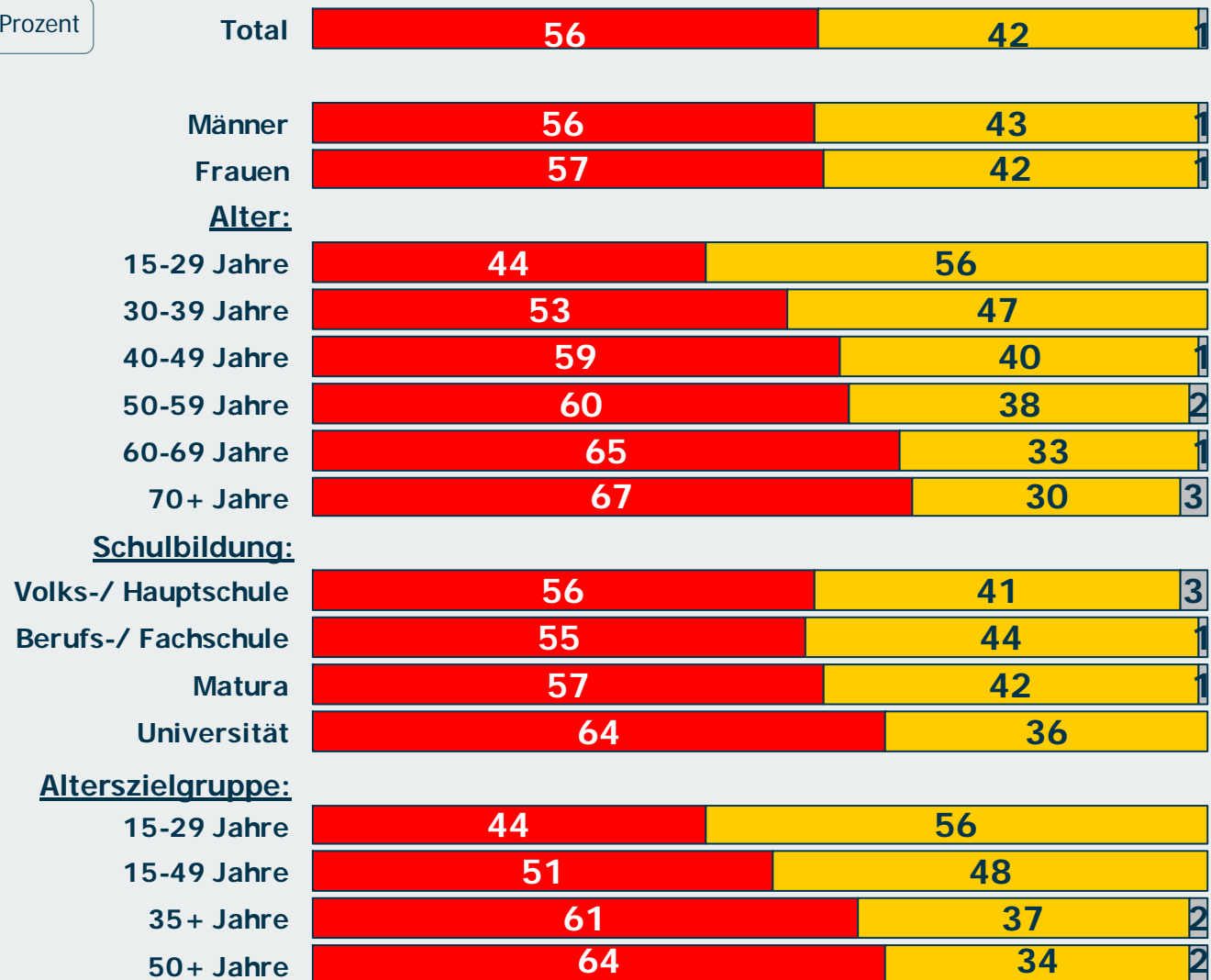


Darstellung von Berichten: Information vs. Unterhaltung

Frage: Sollte das Thema Gesundheit/Krankheit Ihrer Meinung nach in den Medien ausschließlich informativ dargestellt werden oder sollte es auch unterhaltende Elemente geben?

Angaben in Prozent

Frage 7 38



■ ausschließlich informativ

■ auch unterhaltende Elemente

■ k.A.

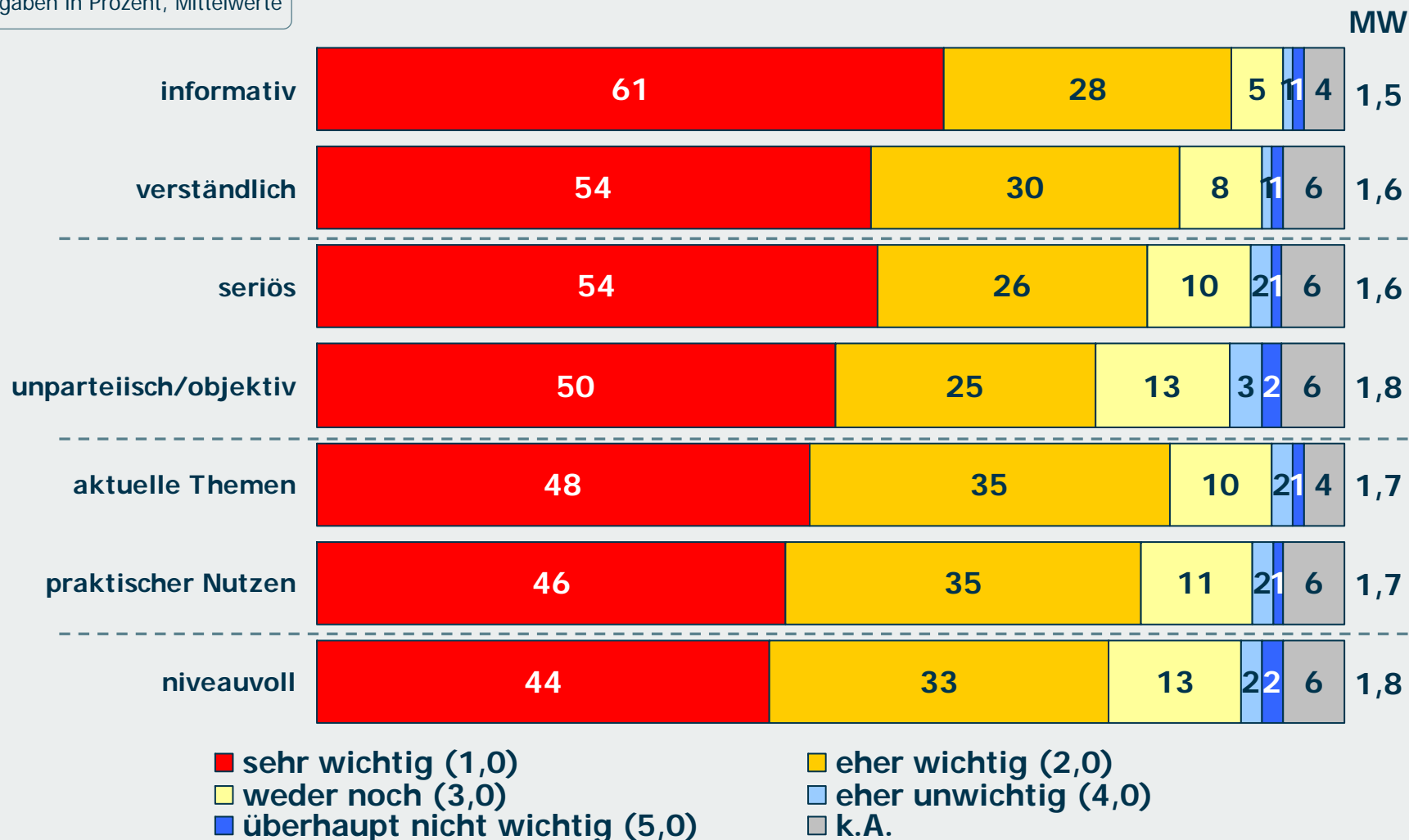


Wichtigkeit von Merkmalen einer Gesundheitssendung (I)

Frage: Wie wichtig sind für Sie persönlich die folgenden Merkmale einer Gesundheitssendung im Fernsehen oder Radio?

Angaben in Prozent, Mittelwerte

Frage 8a **39**



Wichtigkeit von Merkmalen einer Gesundheitssendung (II)

Frage: Wie wichtig sind für Sie persönlich die folgenden Merkmale einer Gesundheitssendung im Fernsehen oder Radio?

Angaben in Prozent, Mittelwerte

MW Frage 8a 40

man lernt etwas dazu



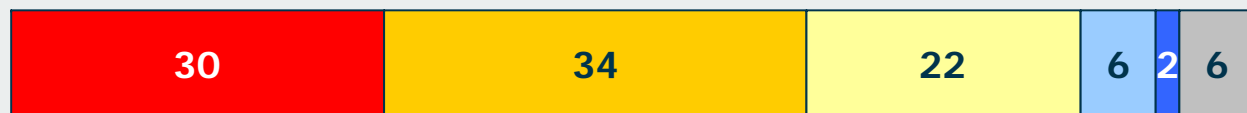
1,7

motiviert gesund zu leben



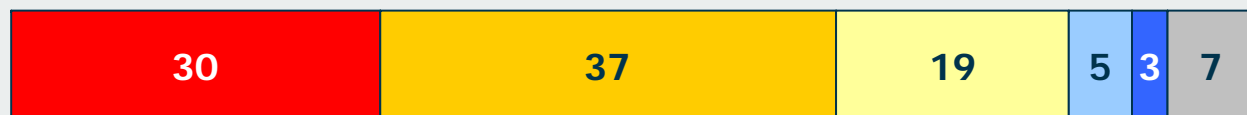
2,0

wissenschaftlich



2,1

positiv/aufmunternd



2,1

modern



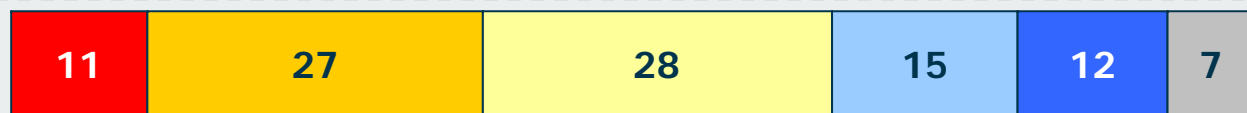
2,5

spannend



2,7

unterhaltsam



2,9

sehr wichtig (1,0)

weder noch (3,0)

überhaupt nicht wichtig (5,0)

eher wichtig (2,0)

eher unwichtig (4,0)

k.A.

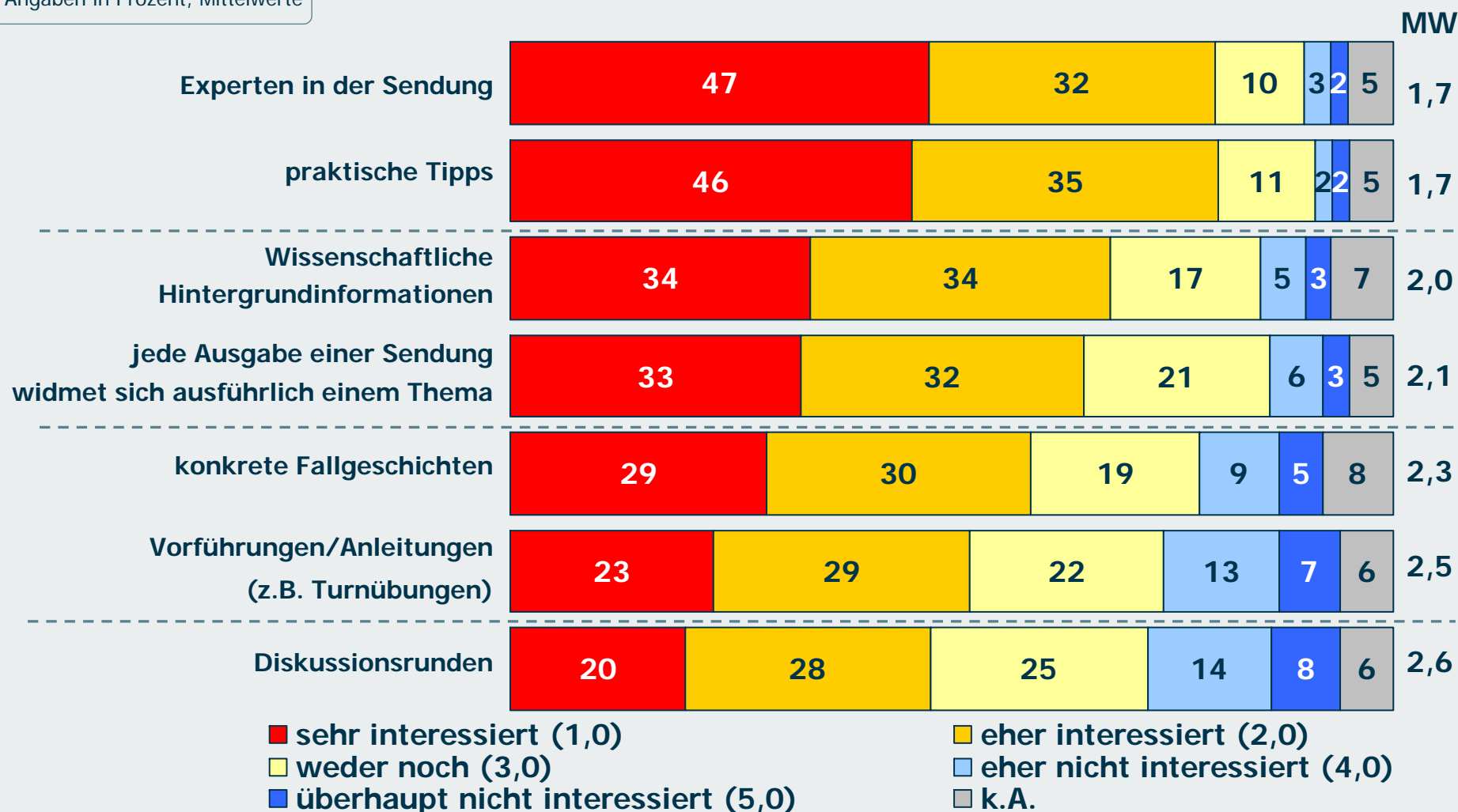
GfK

Interesse an Gestaltungsmöglichkeiten von Gesundheitssendungen (I)

Frage: Denken Sie jetzt bitte nur an Gesundheitssendungen im Fernsehen oder Radio. Wie interessant sind die folgenden Gestaltungsmöglichkeiten Ihrer Meinung nach?

Angaben in Prozent, Mittelwerte

Frage 8 41

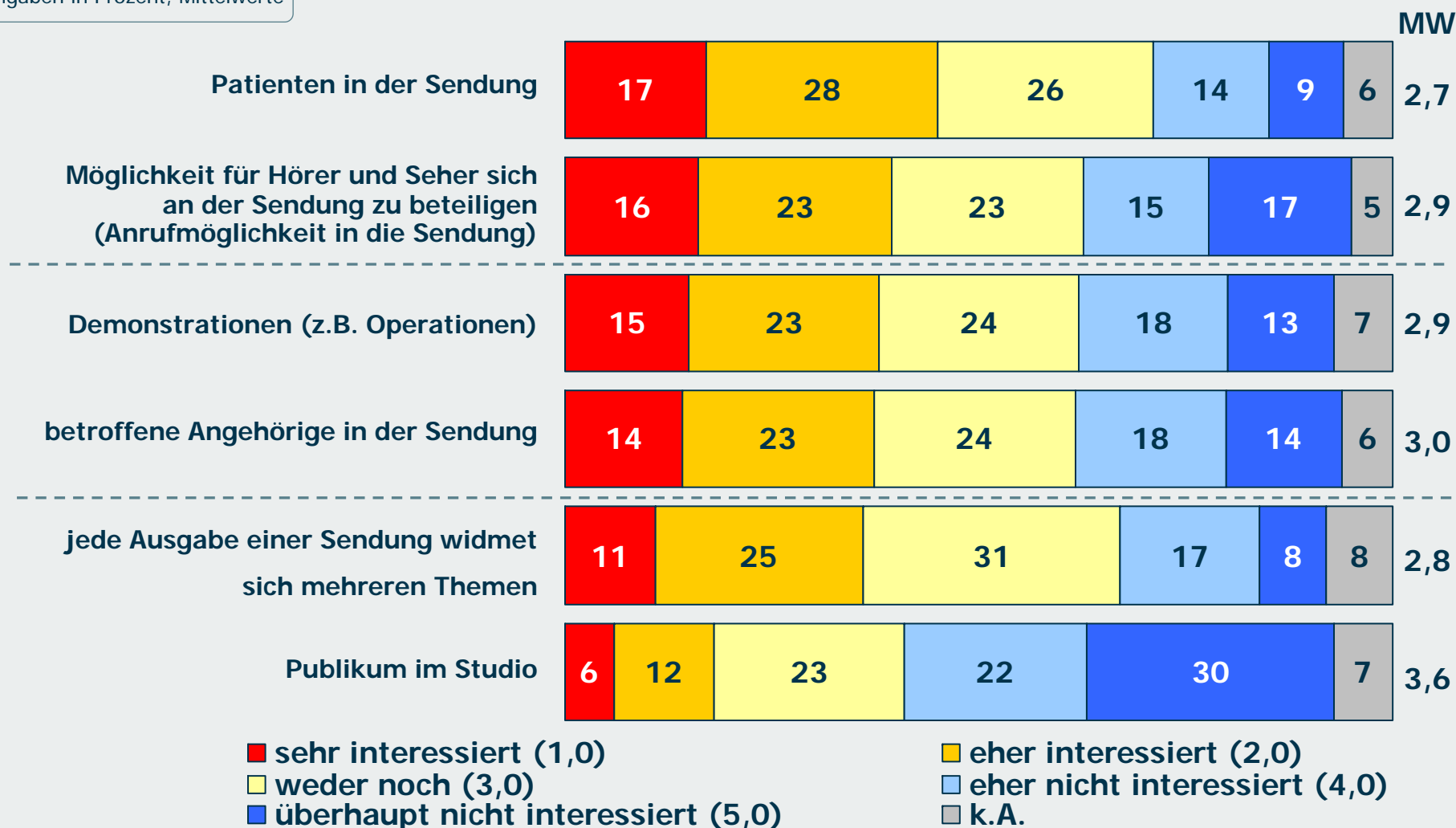


Interesse an Gestaltungsmöglichkeiten von Gesundheitssendungen (II)

Frage: Denken Sie jetzt bitte nur an Gesundheitssendungen im Fernsehen oder Radio. Wie interessant sind die folgenden Gestaltungsmöglichkeiten Ihrer Meinung nach?

Angaben in Prozent, Mittelwerte

Frage 8 42



Kontakt

43



Prof. Dr. Rudolf Bretschneider
GfK Austria

Tel: +43-1-71710-140
rudolf.bretschneider@gfk.com
www.gfk.at