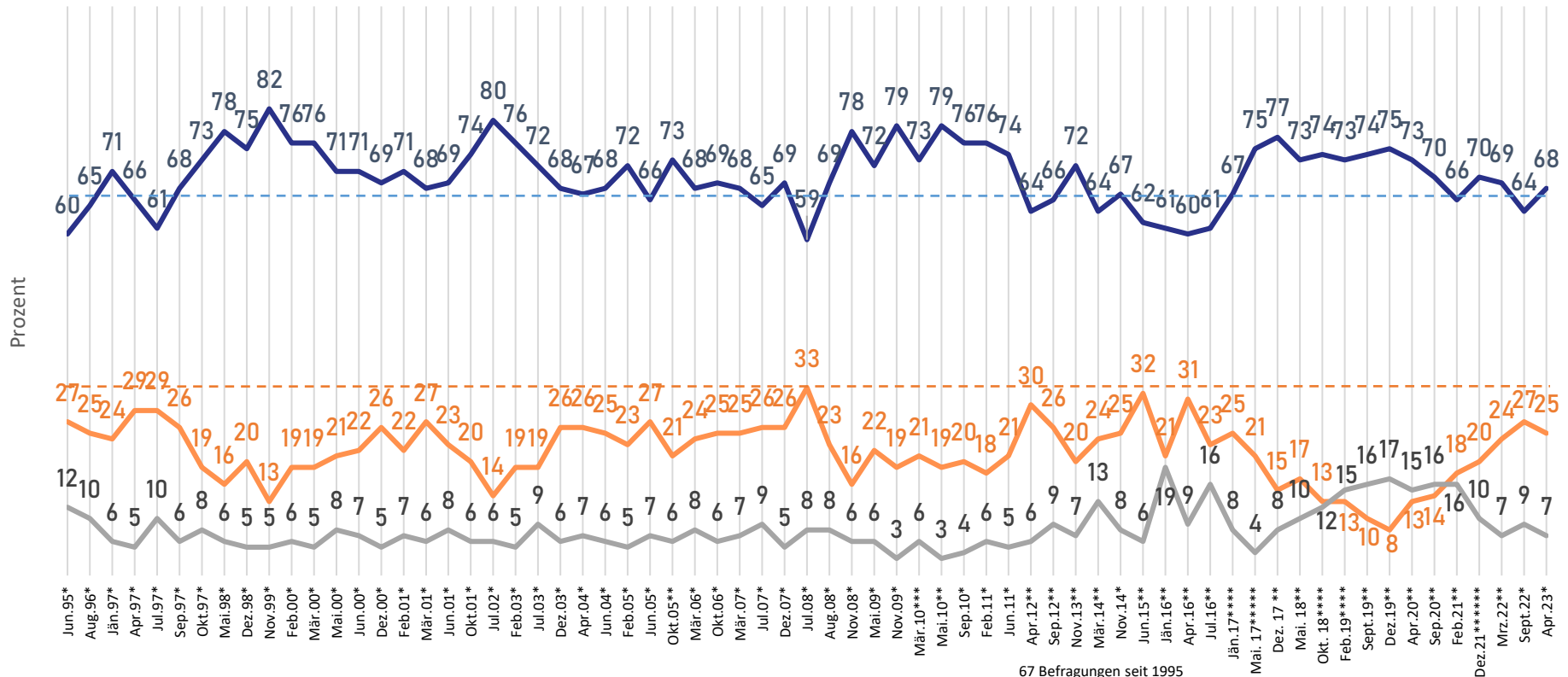


Sollte Österreich, Ihrer Meinung nach, Mitglied der Europäischen Union bleiben oder wieder austreten?



- Mitglied bleiben
- austreten
- weiß nicht/Keine Angabe

--- 66,6 Prozent Zustimmung bei EU-Volksabstimmung 1994
 --- 33,4 Prozent Ablehnung bei EU-Volksabstimmung 1994



oefge.at

67 Befragungen seit 1995

Aktuelle Umfrage: market, online, 11.-13. April 2023, n=1000.

1995 bis 2020: Telefonumfragen öst. Bevölkerung- SWS (59) / IFES (2) / market (1)

Ab 2022: Online-Umfragen öst. Bevölkerung, market (5)

* n~1000 (max. Schwankungsbreite +/- 3,1 Prozent)

**n~500 (max. Schwankungsbreite +/- 4,4 Prozent)

***n~750 (max. Schwankungsbreite +/- 3,6 Prozent)

****n~600 (max. Schwankungsbreite +/- 4,0 Prozent)

*****n~550 (max. Schwankungsbreite +/- 4,2 Prozent)

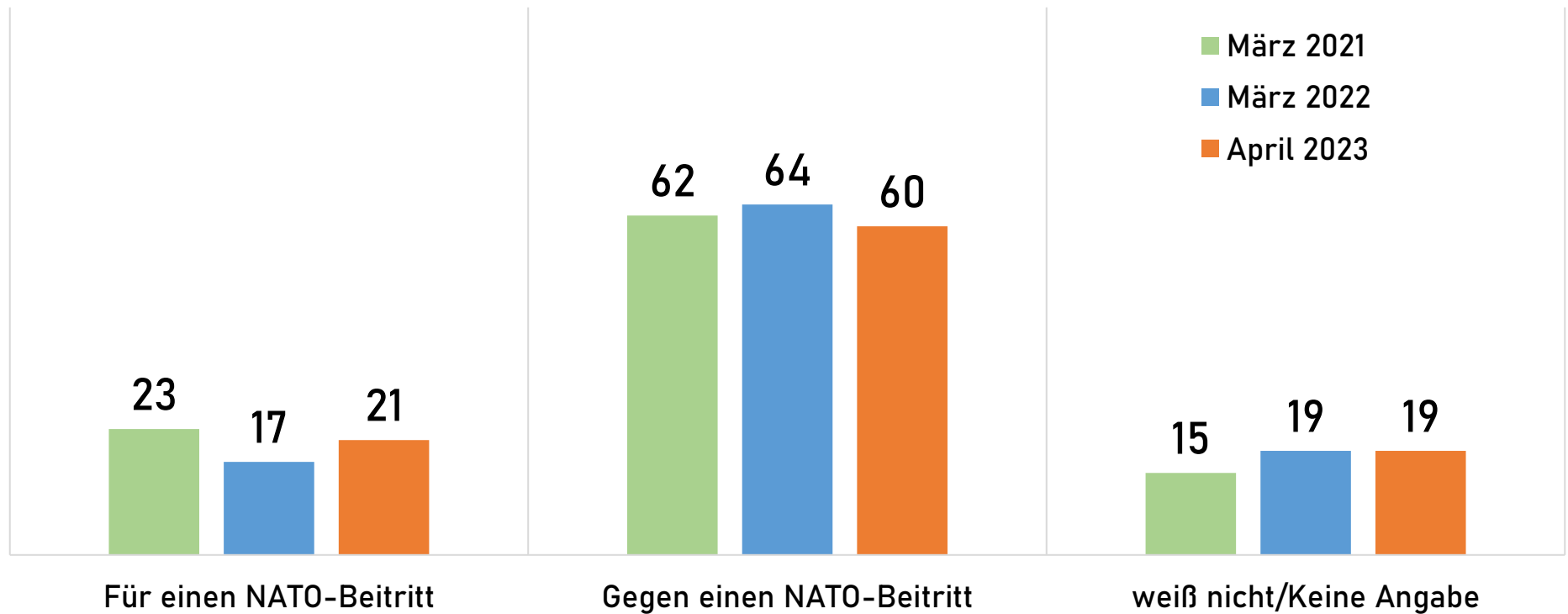
*****n=800 (max. Schwankungsbreite +/-3,54 Prozent)

Durchschnitt "EU-Mitglied bleiben": 70,3 Prozent

Durchschnitt "Wieder aus EU austreten": 21,7 Prozent

Durchschnitt "Weiß nicht / Keine Angabe": 8,1 Prozent

Angenommen am kommenden Wochenende wäre eine Volksabstimmung über einen Beitritt Österreichs zur NATO: Wie würden Sie abstimmen – für einen NATO-Beitritt oder gegen einen NATO-Beitritt?

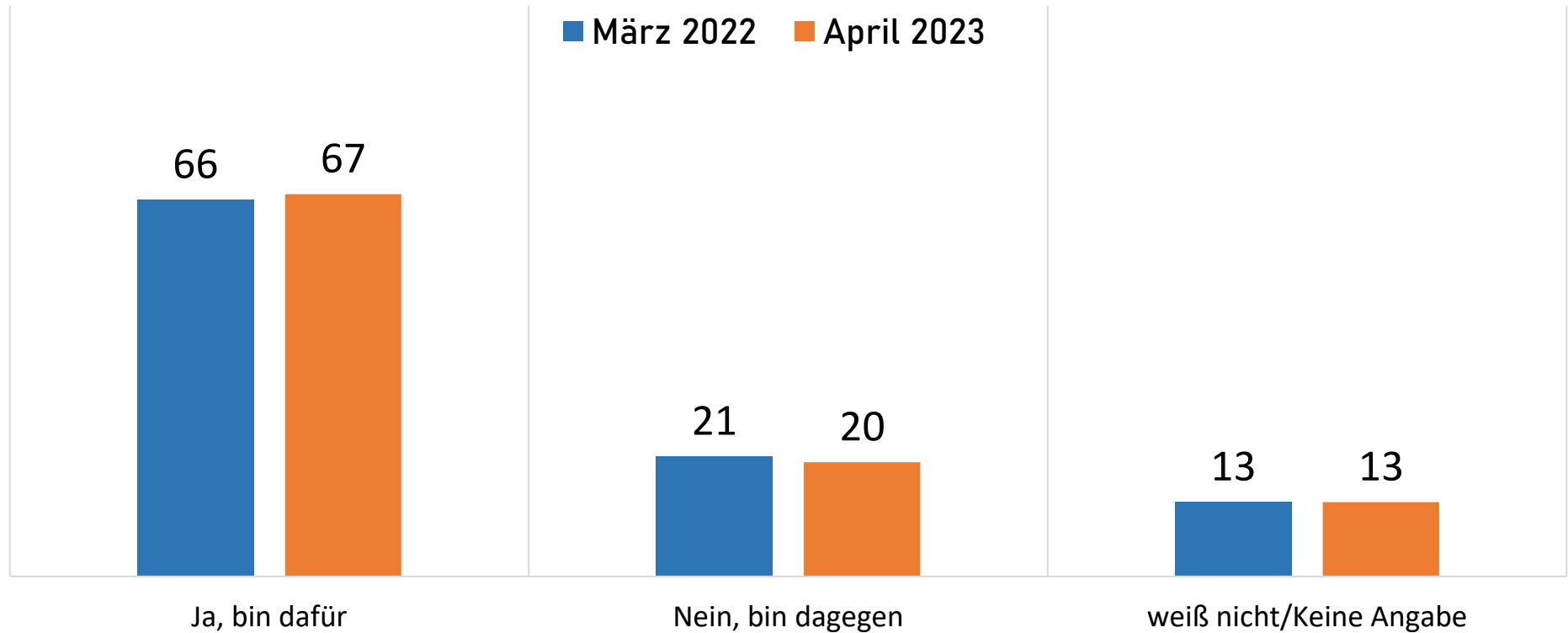


market, online, 11.-13. April 2023, österreichische Bevölkerung ab 16 Jahre, n=1000.
market, online, 3.-4. März 2022, österreichische Bevölkerung ab 16 Jahre, n=500.
Research Affairs, CATI, 15.-21. März 2021, österreichische Bevölkerung ab 18 Jahre, n=1000
(im Rahmen von GLOBSEC Trends 2021, mit der ÖGfE als österreichischem Partner)
Max. statistische Schwankungsbreite bei n=1000: +/- 3,16 Prozent | n=500: +/- 4,48 Prozent



oegfe.at

Sollte, Ihrer Meinung nach, die Zusammenarbeit der EU-Mitgliedsländer in der Sicherheits- und Verteidigungspolitik intensiviert werden?

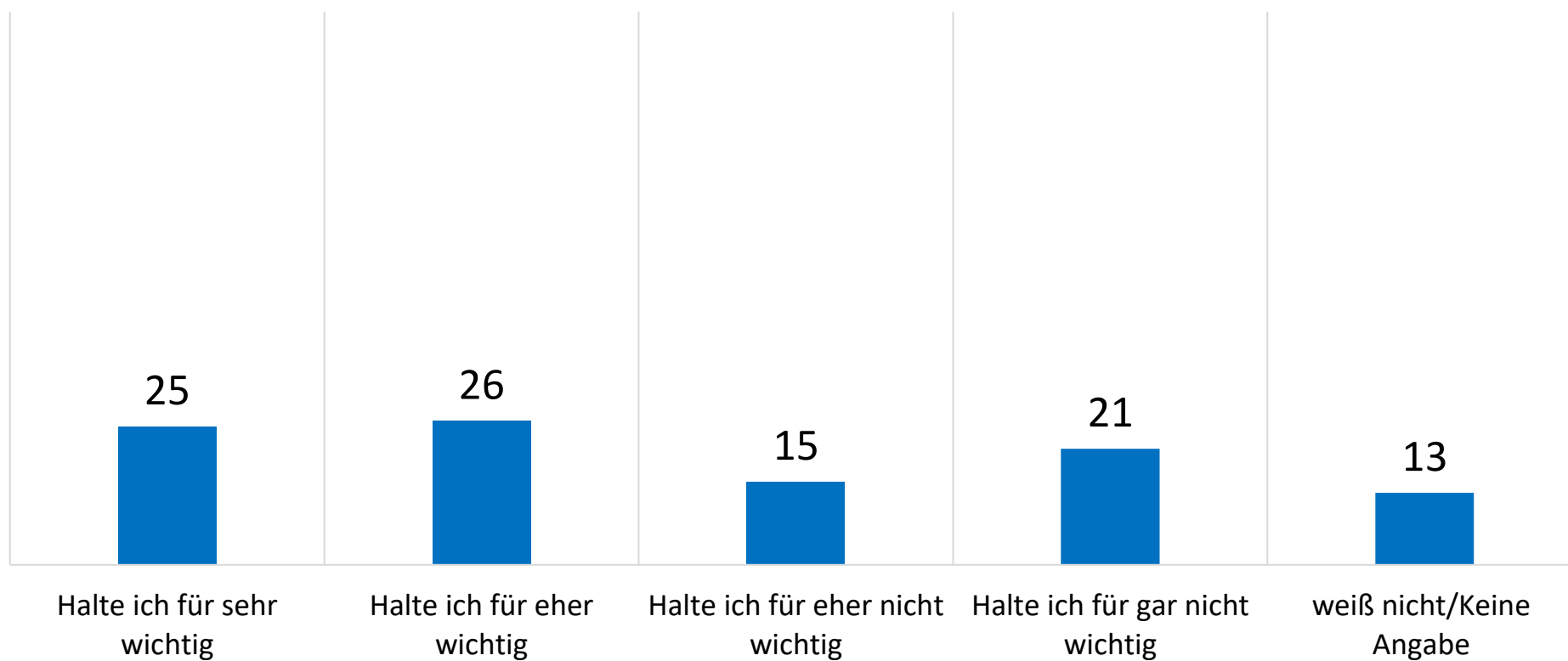


market, online, 11.-13. April 2023, österreichische Bevölkerung ab 16 Jahre, n=1000.
market, online, 3.-4. März 2022, österreichische Bevölkerung ab 16 Jahre, n=500.
Maximale statistische Schwankungsbreite:
n=1000: +/-3,16 Prozent | n=500: +/- 4,48 Prozent



oegfe.at

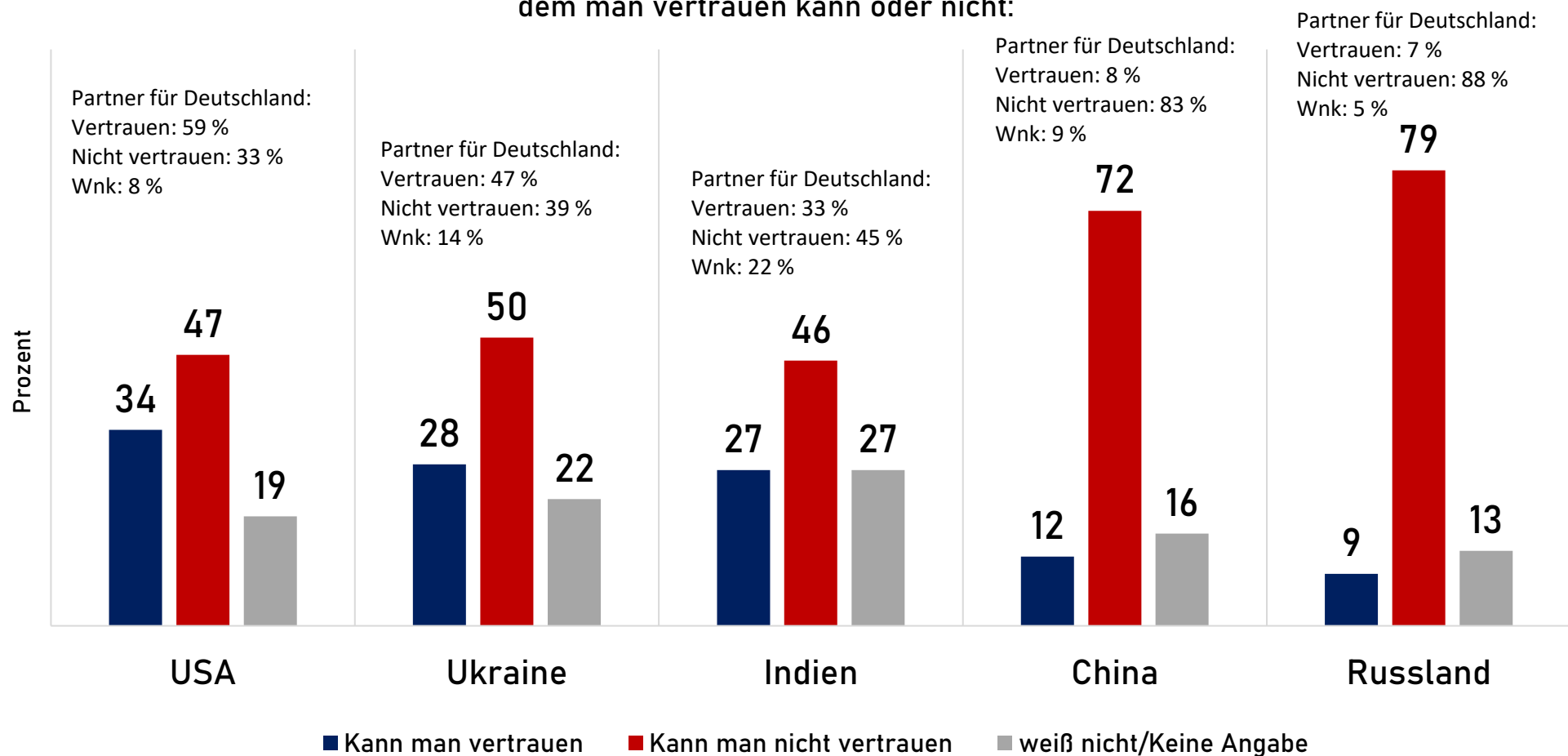
Für wie wichtig halten Sie es, dass die Europäische Union und ihre Mitgliedstaaten die Ukraine in ihrem Kampf gegen den russischen Angriff unterstützen?



market, online, 11.-13. April 2023, österreichische Bevölkerung ab 16 Jahre, n=1000.
Maximale statistische Schwankungsbreite: n=1000: +/-3,16 Prozent
Differenz auf 100 Prozent aufgrund gerundeter Werte.

[oegfe.at](https://www.oegfe.at)

Geben Sie bitte zu folgenden Ländern an, ob das jeweilige Land ein Partner für Österreich ist, dem man vertrauen kann oder nicht:



market, online, 11.-13. April 2023, n=1000.

Österreichische Bevölkerung 16 bis 80 Jahre.

Repräsentativ für Alter, Geschlecht, Region und Bildung.

Maximale statistische Schwankungsbreite +/- 3,16 Prozent.

Differenz auf 100 Prozent aufgrund gerundeter Werte.

Vergleichswerte Deutschland: ARD-DeutschlandTrend, März 2023,

infratest-dimap, n=1311 (Telefon/online)



oegfe.at